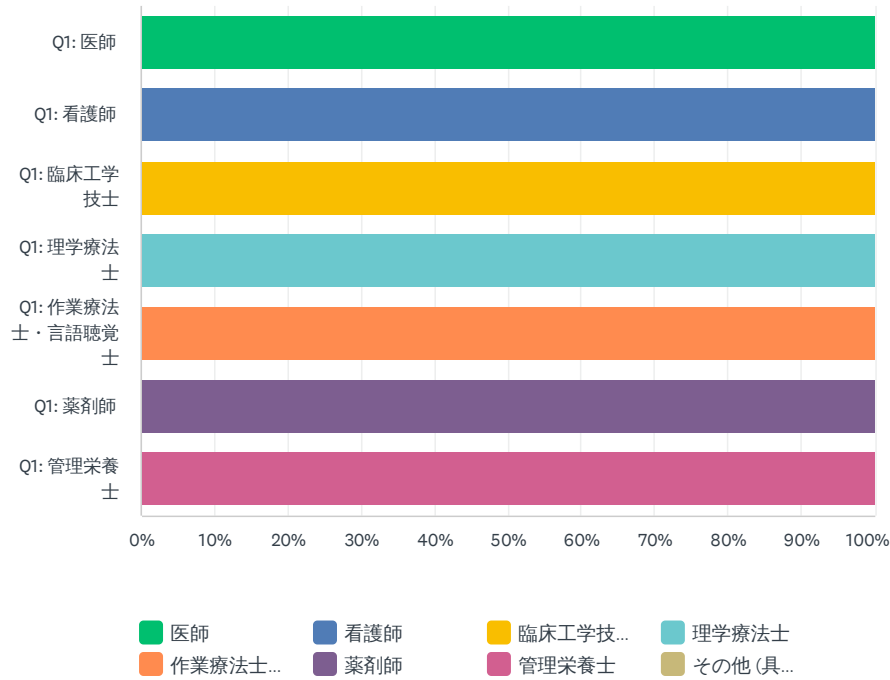


Q1 ご自身の職種をお聞かせください

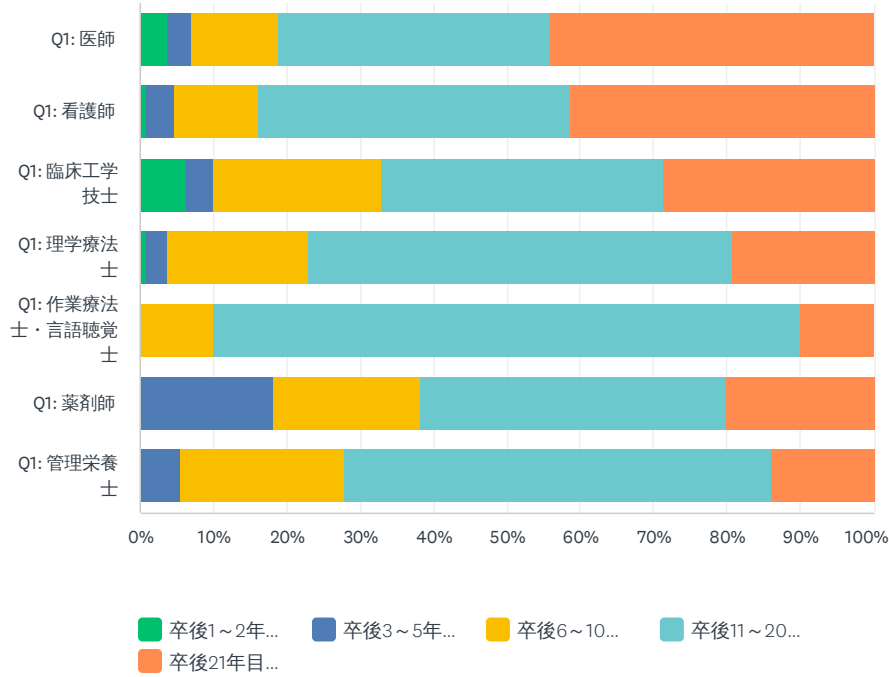
回答数：1,947 スキップ数：0



	医師	看護師	臨床工学技士	理学療法士	作業療法士・言語聴覚士	薬剤師	管理栄養士	その他(具体的に)	合計
Q1: 医師	100.00% 962	0.00% 0	0.00% 0	0.00% 0	0.00% 0	0.00% 0	0.00% 0	0.00% 0	49.41% 962
Q1: 看護師	0.00% 0	100.00% 635	0.00% 0	0.00% 0	0.00% 0	0.00% 0	0.00% 0	0.00% 0	32.61% 635
Q1: 臨床工学技士	0.00% 0	0.00% 0	100.00% 140	0.00% 0	0.00% 0	0.00% 0	0.00% 0	0.00% 0	7.19% 140
Q1: 理学療法士	0.00% 0	0.00% 0	0.00% 0	100.00% 109	0.00% 0	0.00% 0	0.00% 0	0.00% 0	5.60% 109
Q1: 作業療法士・言語聴覚士	0.00% 0	0.00% 0	0.00% 0	0.00% 0	100.00% 10	0.00% 0	0.00% 0	0.00% 0	0.51% 10
Q1: 薬剤師	0.00% 0	0.00% 0	0.00% 0	0.00% 0	0.00% 0	100.00% 55	0.00% 0	0.00% 0	2.82% 55
Q1: 管理栄養士	0.00% 0	0.00% 0	0.00% 0	0.00% 0	0.00% 0	0.00% 0	100.00% 36	0.00% 0	1.85% 36
全回答数	962	635	140	109	10	55	36	0	1,947

Q2 卒後年数をお選びください

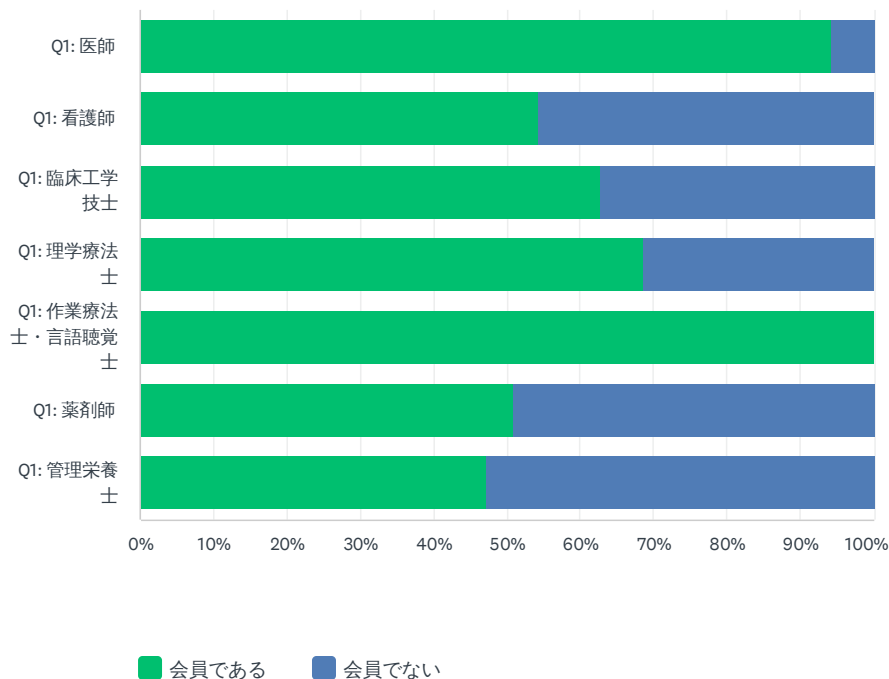
回答数：1,947 スキップ数：0



	卒後1~2年目	卒後3~5年目	卒後6~10年目	卒後11~20年目	卒後21年目以上	合計
Q1: 医師	3.64% 35	3.33% 32	11.85% 114	37.32% 359	43.87% 422	49.41% 962
Q1: 看護師	0.79% 5	3.94% 25	11.34% 72	42.68% 271	41.26% 262	32.61% 635
Q1: 臨床工学技士	6.43% 9	3.57% 5	22.86% 32	38.57% 54	28.57% 40	7.19% 140
Q1: 理学療法士	0.92% 1	2.75% 3	19.27% 21	57.80% 63	19.27% 21	5.60% 109
Q1: 作業療法士・言語聴覚士	0.00% 0	0.00% 0	10.00% 1	80.00% 8	10.00% 1	0.51% 10
Q1: 薬剤師	0.00% 0	18.18% 10	20.00% 11	41.82% 23	20.00% 11	2.82% 55
Q1: 管理栄養士	0.00% 0	5.56% 2	22.22% 8	58.33% 21	13.89% 5	1.85% 36
全回答数	50	77	259	799	762	1,947

Q3 日本集中治療医学会の会員ですか

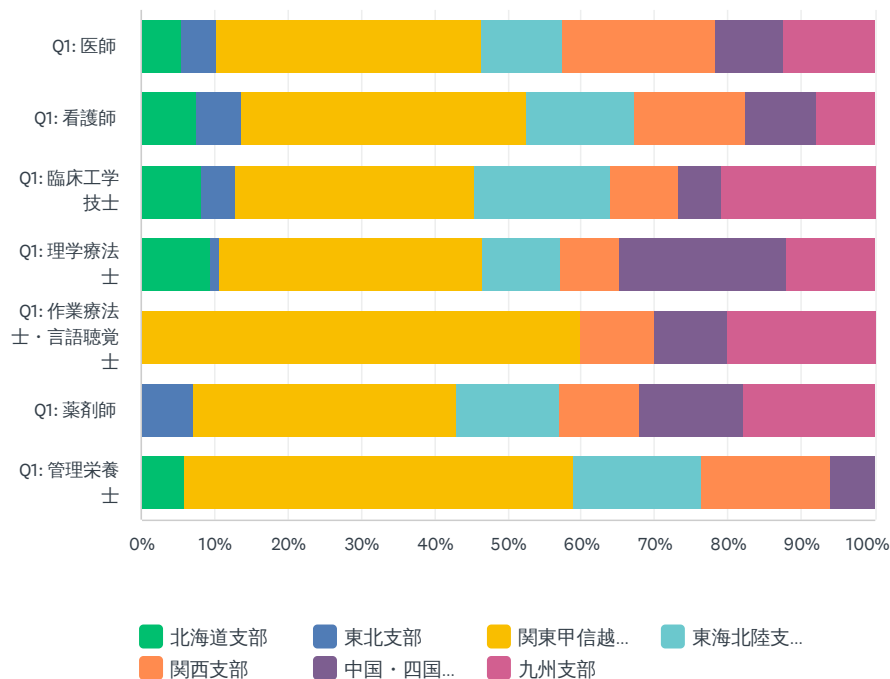
回答数：1,947 スキップ数：0



	会員である	会員でない	合計
Q1: 医師	94.28% 907	5.72% 55	49.41% 962
Q1: 看護師	54.33% 345	45.67% 290	32.61% 635
Q1: 臨床工学技士	62.86% 88	37.14% 52	7.19% 140
Q1: 理学療法士	68.81% 75	31.19% 34	5.60% 109
Q1: 作業療法士・言語聴覚士	100.00% 10	0.00% 0	0.51% 10
Q1: 薬剤師	50.91% 28	49.09% 27	2.82% 55
Q1: 管理栄養士	47.22% 17	52.78% 19	1.85% 36
全回答数	1,470	477	1,947

Q4 支部をお選びください

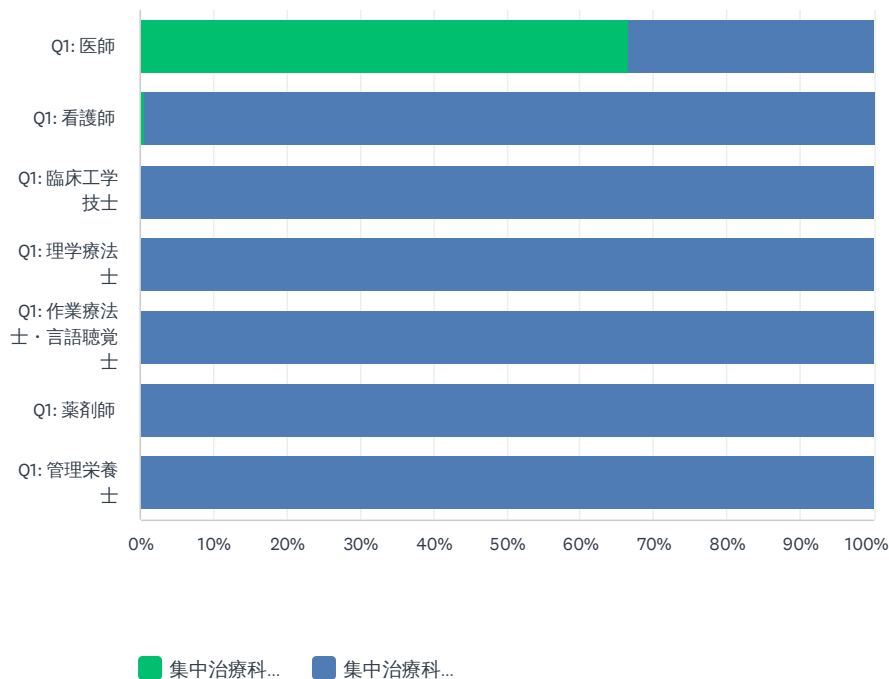
回答数：1,460 スキップ数：487



	北海道支部	東北支部	関東甲信越支部	東海北陸支部	関西支部	中国・四国支部	九州支部	合計
Q1: 医師	5.43% 49	4.88% 44	36.03% 325	11.20% 101	20.73% 187	9.31% 84	12.42% 112	61.78% 902
Q1: 看護師	7.60% 26	6.14% 21	38.89% 133	14.62% 50	15.20% 52	9.65% 33	7.89% 27	23.42% 342
Q1: 臨床工学技士	8.14% 7	4.65% 4	32.56% 28	18.60% 16	9.30% 8	5.81% 5	20.93% 18	5.89% 86
Q1: 理学療法士	9.33% 7	1.33% 1	36.00% 27	10.67% 8	8.00% 6	22.67% 17	12.00% 9	5.14% 75
Q1: 作業療法士・言語聴覚士	0.00% 0	0.00% 0	60.00% 6	0.00% 0	10.00% 1	10.00% 1	20.00% 2	0.68% 10
Q1: 薬剤師	0.00% 0	7.14% 2	35.71% 10	14.29% 4	10.71% 3	14.29% 4	17.86% 5	1.92% 28
Q1: 管理栄養士	5.88% 1	0.00% 0	52.94% 9	17.65% 3	17.65% 3	5.88% 1	0.00% 0	1.16% 17
全回答数	90	72	538	182	260	145	173	1,460

Q5 医師の方は集中治療科専門医の有無をお選びください

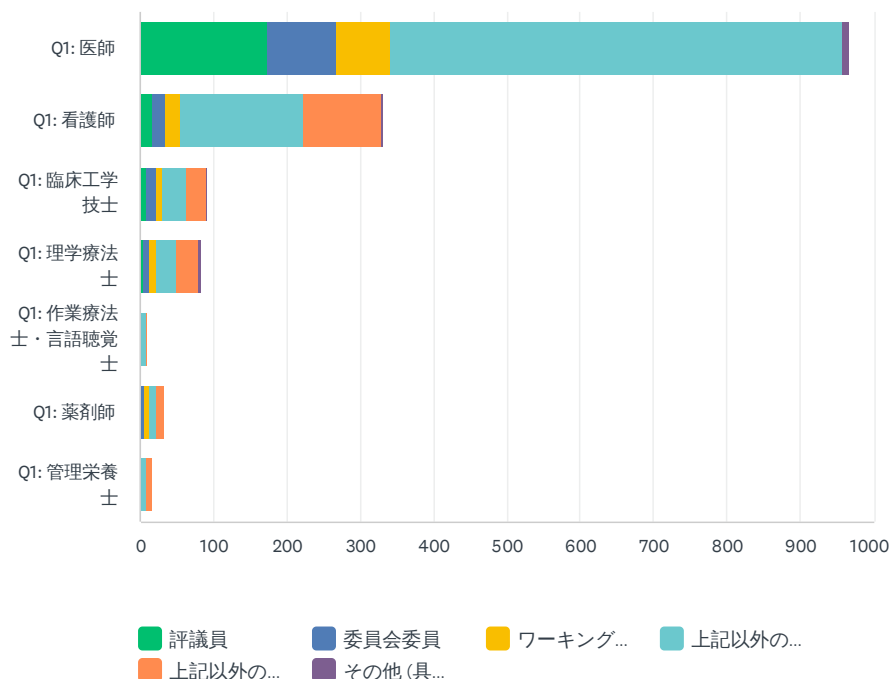
回答数：1,204 スキップ数：743



	集中治療科専門医である	集中治療科専門医でない	合計
Q1: 医師	66.70% 601	33.30% 300	74.83% 901
Q1: 看護師	0.56% 1	99.44% 177	14.78% 178
Q1: 臨床工学技士	0.00% 0	100.00% 43	3.57% 43
Q1: 理学療法士	0.00% 0	100.00% 46	3.82% 46
Q1: 作業療法士・言語聴覚士	0.00% 0	100.00% 5	0.42% 5
Q1: 薬剤師	0.00% 0	100.00% 21	1.74% 21
Q1: 管理栄養士	0.00% 0	100.00% 10	0.83% 10
全回答数	602	602	1,204

Q6 会員の方は学会活動について記載をお願いします (複数回答)

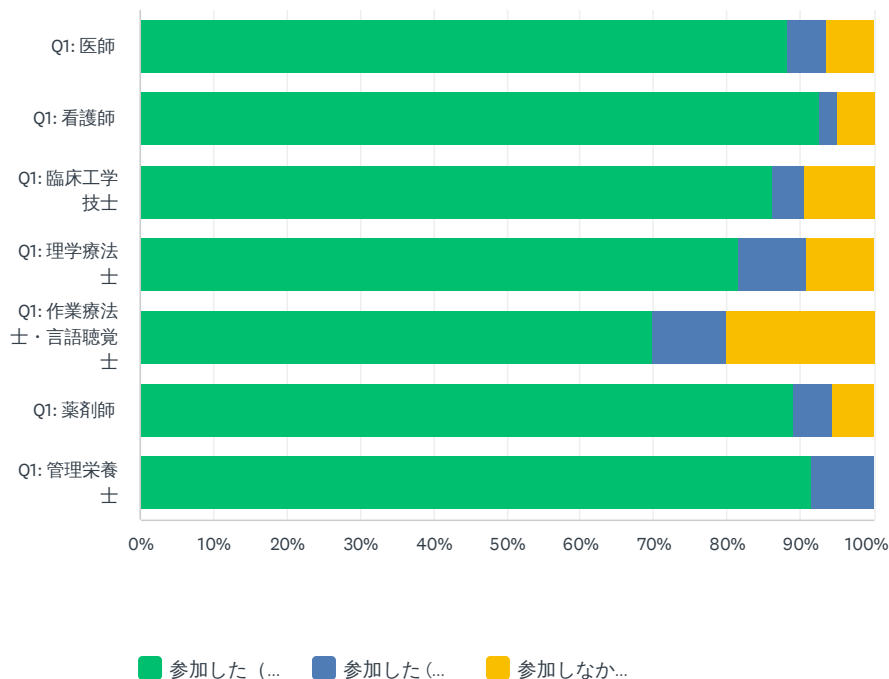
回答数 : 1,374 スキップ数 : 573



	評議員	委員会委員	ワーキンググループメンバー/タスクフォースメンバー	上記以外の正会員	上記以外の准会員	その他(具体的な)	合計
Q1: 医師	20.30% 174	10.97% 94	8.63% 74	71.88% 616	0.00% 0	1.05% 9	70.38% 967
Q1: 看護師	5.11% 16	6.07% 19	6.39% 20	53.35% 167	34.50% 108	0.64% 2	24.16% 332
Q1: 臨床工学技士	11.39% 9	16.46% 13	11.39% 9	41.77% 33	31.65% 25	5.06% 4	6.77% 93
Q1: 理学療法士	7.04% 5	11.27% 8	12.68% 9	39.44% 28	42.25% 30	4.23% 3	6.04% 83
Q1: 作業療法士・言語聴覚士	0.00% 0	10.00% 1	10.00% 1	60.00% 6	30.00% 3	0.00% 0	0.80% 11
Q1: 薬剤師	7.14% 2	17.86% 5	17.86% 5	39.29% 11	35.71% 10	0.00% 0	2.40% 33
Q1: 管理栄養士	0.00% 0	6.25% 1	6.25% 1	37.50% 6	50.00% 8	6.25% 1	1.24% 17
全回答数	206	141	119	867	184	19	1,374

Q7 第51回日本集中治療医学会学術集会に

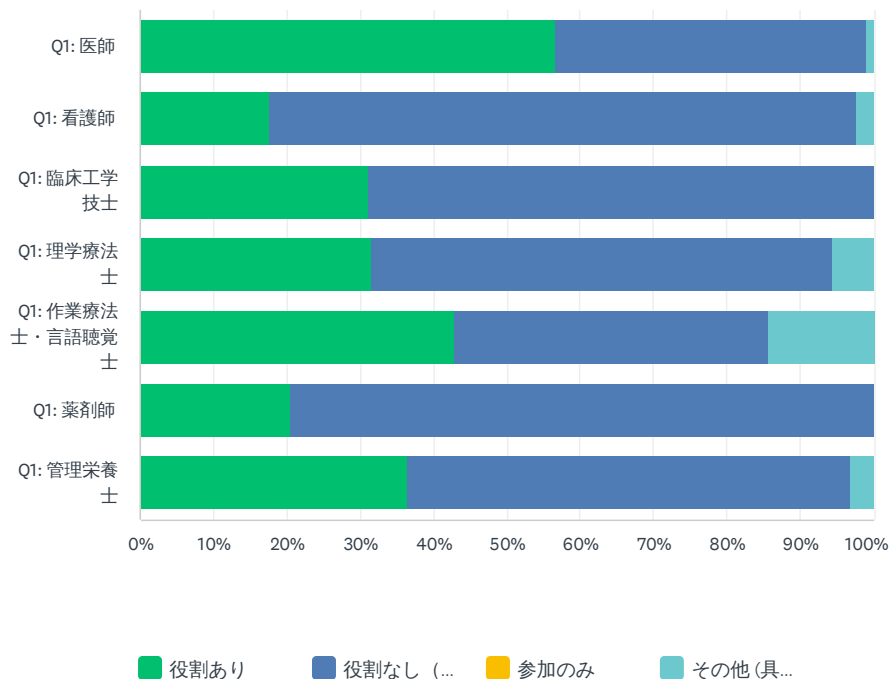
回答数：1,921 スキップ数：26



	参加した(現地)	参加した(オンデマンドのみ)	参加しなかった	合計
Q1: 医師	88.36% 835	5.40% 51	6.24% 59	49.19% 945
Q1: 看護師	92.68% 582	2.39% 15	4.94% 31	32.69% 628
Q1: 臨床工学技士	86.23% 119	4.35% 6	9.42% 13	7.18% 138
Q1: 理学療法士	81.65% 89	9.17% 10	9.17% 10	5.67% 109
Q1: 作業療法士・言語聴覚士	70.00% 7	10.00% 1	20.00% 2	0.52% 10
Q1: 薬剤師	89.09% 49	5.45% 3	5.45% 3	2.86% 55
Q1: 管理栄養士	91.67% 33	8.33% 3	0.00% 0	1.87% 36
全回答数	1,714	89	118	1,921

Q8 現地参加形態について

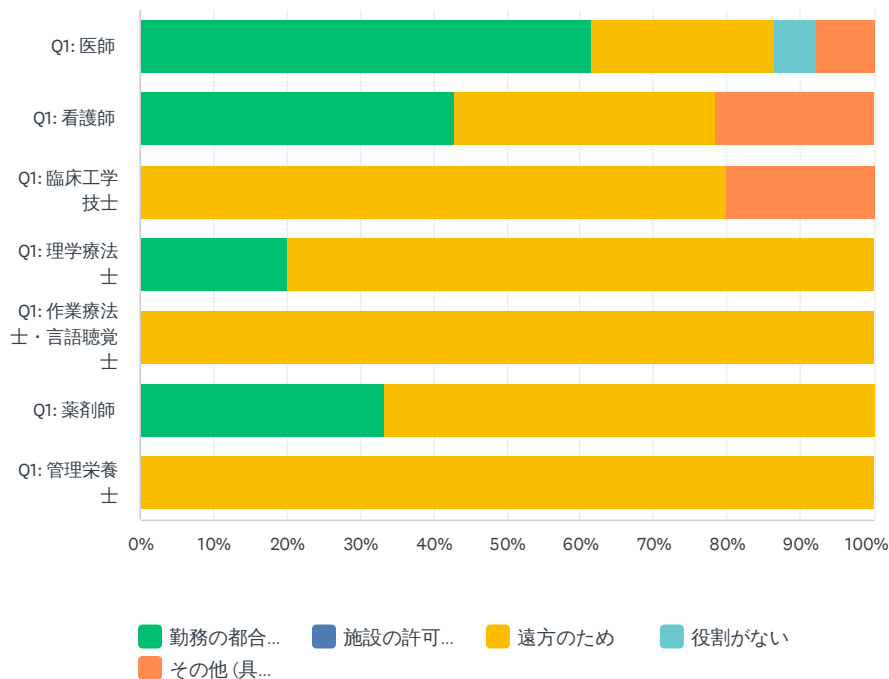
回答数：1,713 スキップ数：234



	役割あり	役割なし (参加のみ)	参加のみ	その他 (具体的に)	合計
Q1: 医師	56.59% 472	42.33% 353	0.00% 0	1.08% 9	48.69% 834
Q1: 看護師	17.53% 102	80.24% 467	0.00% 0	2.23% 13	33.98% 582
Q1: 臨床工学技士	31.09% 37	68.91% 82	0.00% 0	0.00% 0	6.95% 119
Q1: 理学療法士	31.46% 28	62.92% 56	0.00% 0	5.62% 5	5.20% 89
Q1: 作業療法士・言語聴覚士	42.86% 3	42.86% 3	0.00% 0	14.29% 1	0.41% 7
Q1: 薬剤師	20.41% 10	79.59% 39	0.00% 0	0.00% 0	2.86% 49
Q1: 管理栄養士	36.36% 12	60.61% 20	0.00% 0	3.03% 1	1.93% 33
全回答数	664	1,020	0	29	1,713

Q9 オンデマンドのみ参加した理由をお聞かせください

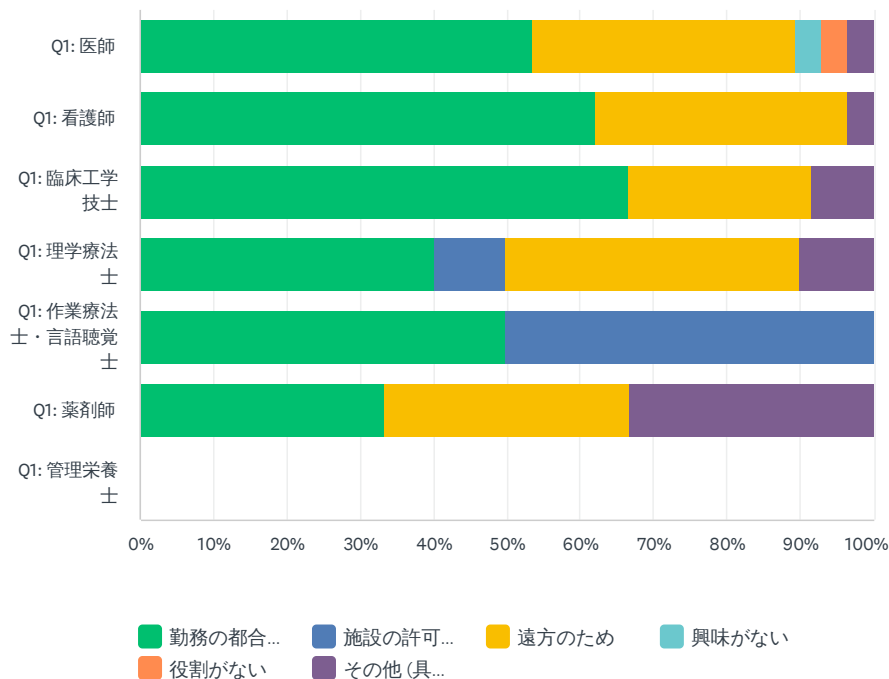
回答数：88 スキップ数：1,859



	勤務の都合がつかない	施設の許可が下りない	遠方のため	役割がない	その他(具体的に)	合計
Q1: 医師	61.54% 32	0.00% 0	25.00% 13	5.77% 3	7.69% 4	59.09% 52
Q1: 看護師	42.86% 6	0.00% 0	35.71% 5	0.00% 0	21.43% 3	15.91% 14
Q1: 臨床工学技士	0.00% 0	0.00% 0	80.00% 4	0.00% 0	20.00% 1	5.68% 5
Q1: 理学療法士	20.00% 2	0.00% 0	80.00% 8	0.00% 0	0.00% 0	11.36% 10
Q1: 作業療法士・言語聴覚士	0.00% 0	0.00% 0	100.00% 1	0.00% 0	0.00% 0	1.14% 1
Q1: 薬剤師	33.33% 1	0.00% 0	66.67% 2	0.00% 0	0.00% 0	3.41% 3
Q1: 管理栄養士	0.00% 0	0.00% 0	100.00% 3	0.00% 0	0.00% 0	3.41% 3
全回答数	41	0	36	3	8	88

Q10 参加しなかった理由をお聞かせください

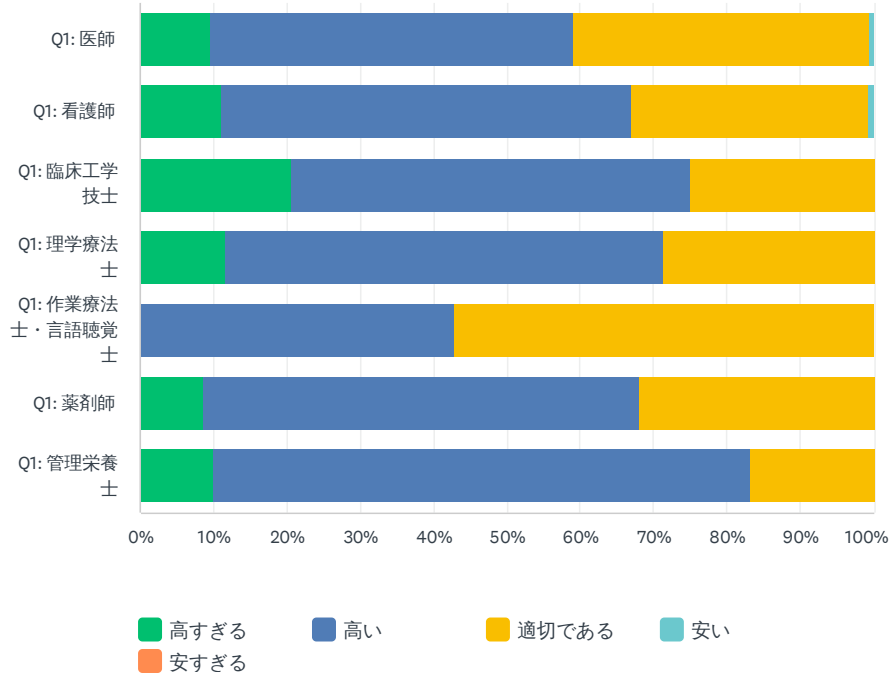
回答数：112 スキップ数：1,835



	勤務の都合がつかない	施設の許可が下りない	遠方のため	興味がない	役割がない	その他(具体的に)	合計
Q1: 医師	53.57% 30	0.00% 0	35.71% 20	3.57% 2	3.57% 2	3.57% 2	50.00% 56
Q1: 看護師	62.07% 18	0.00% 0	34.48% 10	0.00% 0	0.00% 0	3.45% 1	25.89% 29
Q1: 臨床工学技士	66.67% 8	0.00% 0	25.00% 3	0.00% 0	0.00% 0	8.33% 1	10.71% 12
Q1: 理学療法士	40.00% 4	10.00% 1	40.00% 4	0.00% 0	0.00% 0	10.00% 1	8.93% 10
Q1: 作業療法士・言語聴覚士	50.00% 1	50.00% 1	0.00% 0	0.00% 0	0.00% 0	0.00% 0	1.79% 2
Q1: 薬剤師	33.33% 1	0.00% 0	33.33% 1	0.00% 0	0.00% 0	33.33% 1	2.68% 3
Q1: 管理栄養士	0.00% 0	0.00% 0	0.00% 0	0.00% 0	0.00% 0	0.00% 0	0.00% 0
全回答数	62	2	38	2	2	6	112

Q11 参加費について

回答数：1,653 スキップ数：294

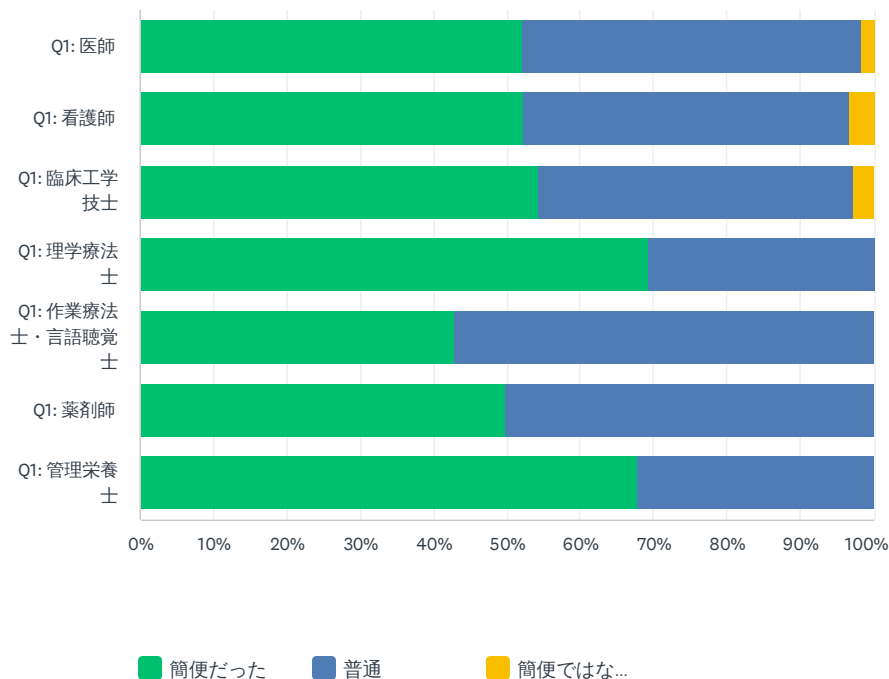


	高すぎる	高い	適切である	安い	安すぎる	合計
Q1: 医師	9.51% 78	49.63% 407	40.24% 330	0.61% 5	0.00% 0	49.61% 820
Q1: 看護師	11.13% 60	56.03% 302	32.28% 174	0.56% 3	0.00% 0	32.61% 539
Q1: 臨床工学技士	20.69% 24	54.31% 63	25.00% 29	0.00% 0	0.00% 0	7.02% 116
Q1: 理学療法士	11.70% 11	59.57% 56	28.72% 27	0.00% 0	0.00% 0	5.69% 94
Q1: 作業療法士・言語聴覚士	0.00% 0	42.86% 3	57.14% 4	0.00% 0	0.00% 0	0.42% 7
Q1: 薬剤師	8.51% 4	59.57% 28	31.91% 15	0.00% 0	0.00% 0	2.84% 47
Q1: 管理栄養士	10.00% 3	73.33% 22	16.67% 5	0.00% 0	0.00% 0	1.81% 30
全回答数	180	881	584	8	0	1,653
コメントがありましたらお聞かせください。						合計

Q1: 医師	39	39
Q1: 看護師	22	22
Q1: 臨床工学技士	4	4
Q1: 理学療法士	5	5
Q1: 作業療法士・言語聴覚士	0	0
Q1: 薬剤師	2	2
Q1: 管理栄養士	3	3

Q12 WEB参加登録について

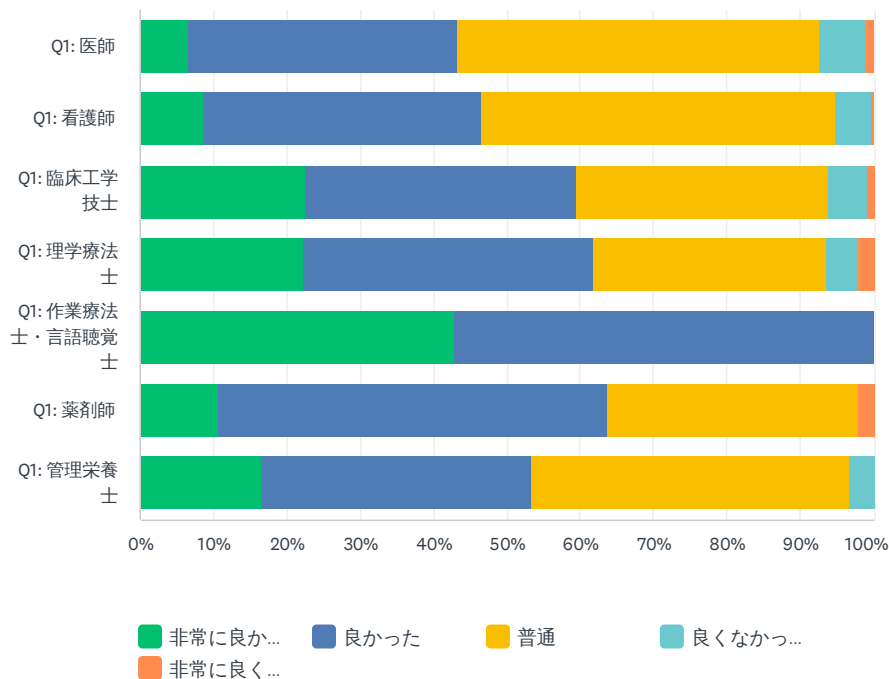
回答数：1,601 スキップ数：346



	簡便だった	普通	簡便ではなかった	合計
Q1: 医師	52.06% 417	46.32% 371	1.62% 13	50.03% 801
Q1: 看護師	52.33% 270	44.38% 229	3.29% 17	32.23% 516
Q1: 臨床工学技士	54.46% 61	42.86% 48	2.68% 3	7.00% 112
Q1: 理学療法士	69.23% 63	30.77% 28	0.00% 0	5.68% 91
Q1: 作業療法士・言語聴覚士	42.86% 3	57.14% 4	0.00% 0	0.44% 7
Q1: 薬剤師	50.00% 23	50.00% 23	0.00% 0	2.87% 46
Q1: 管理栄養士	67.86% 19	32.14% 9	0.00% 0	1.75% 28
全回答数	856	712	33	1,601
	コメントがありましたらお聞かせください。			合計
Q1: 医師			14	14
Q1: 看護師			10	10
Q1: 臨床工学技士			4	4
Q1: 理学療法士			1	1
Q1: 作業療法士・言語聴覚士			0	0
Q1: 薬剤師			1	1
Q1: 管理栄養士			0	0

Q13 学会事前案内について

回答数：1,651 スキップ数：296

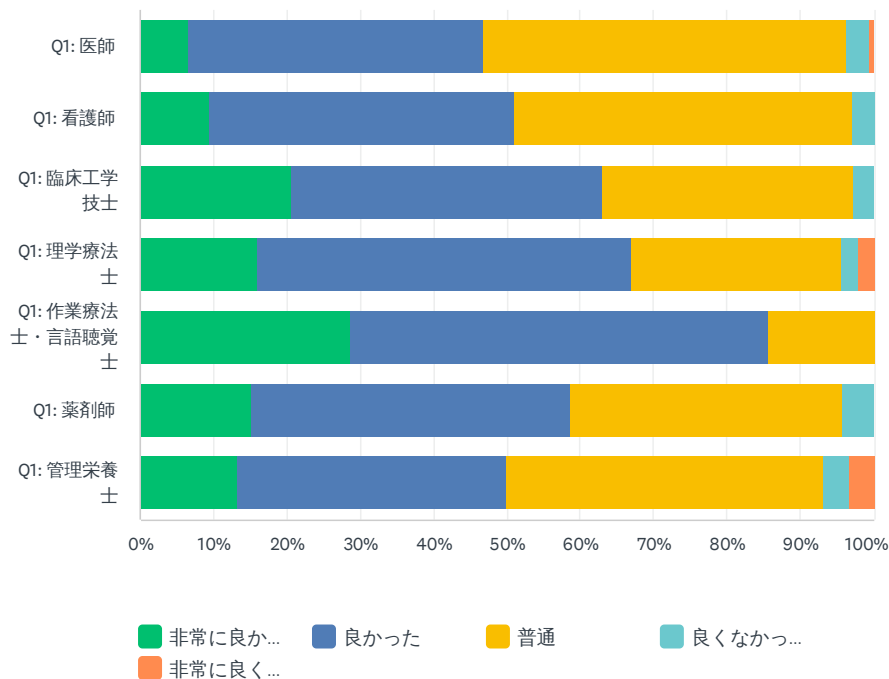


	非常に良かった	良かった	普通	良くなかった	非常に良くない	合計
Q1: 医師	6.47% 53	36.87% 302	49.33% 404	6.35% 52	0.98% 8	49.61% 819
Q1: 看護師	8.55% 46	38.10% 205	48.33% 260	4.83% 26	0.19% 1	32.59% 538
Q1: 臨床工学技士	22.41% 26	37.07% 43	34.48% 40	5.17% 6	0.86% 1	7.03% 116
Q1: 理学療法士	22.34% 21	39.36% 37	31.91% 30	4.26% 4	2.13% 2	5.69% 94
Q1: 作業療法士・言語聴覚士	42.86% 3	57.14% 4	0.00% 0	0.00% 0	0.00% 0	0.42% 7
Q1: 薬剤師	10.64% 5	53.19% 25	34.04% 16	0.00% 0	2.13% 1	2.85% 47
Q1: 管理栄養士	16.67% 5	36.67% 11	43.33% 13	3.33% 1	0.00% 0	1.82% 30
全回答数	159	627	763	89	13	1,651
コメントがありましたらお聞かせください。						合計

Q1: 医師	57	57
Q1: 看護師	33	33
Q1: 臨床工学技士	7	7
Q1: 理学療法士	11	11
Q1: 作業療法士・言語聴覚士	0	0
Q1: 薬剤師	1	1
Q1: 管理栄養士	1	1

Q14 学術集会ホームページについて

回答数：1,653 スキップ数：294

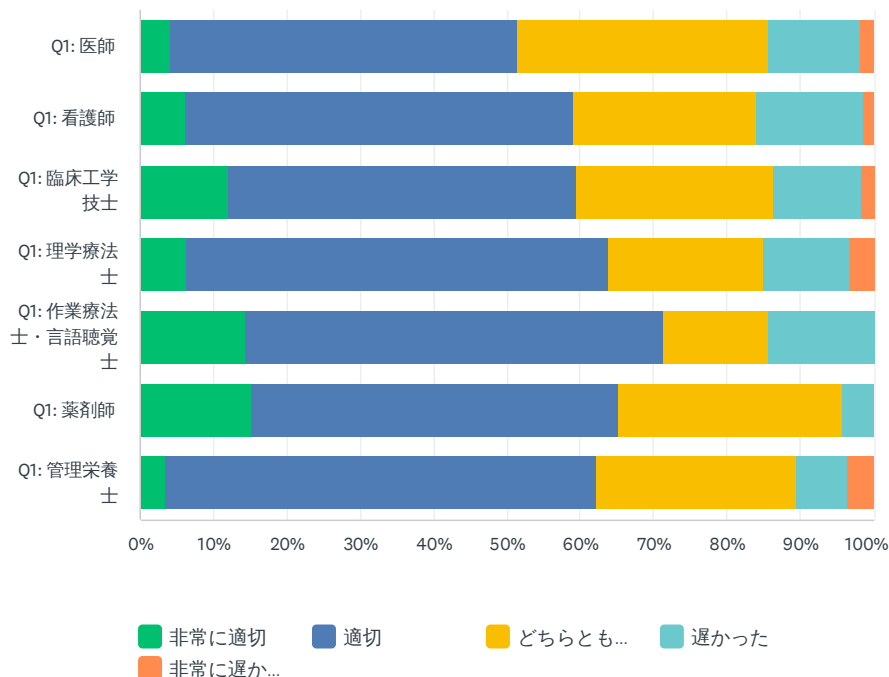


	非常に良かった	良かった	普通	良くなかった	非常に良くなかった	合計
Q1: 医師	6.58% 54	40.32% 331	49.33% 405	3.17% 26	0.61% 5	49.67% 821
Q1: 看護師	9.46% 51	41.74% 225	46.01% 248	2.78% 15	0.00% 0	32.61% 539
Q1: 臨床工学技士	20.69% 24	42.24% 49	34.48% 40	2.59% 3	0.00% 0	7.02% 116
Q1: 理学療法士	15.96% 15	51.06% 48	28.72% 27	2.13% 2	2.13% 2	5.69% 94
Q1: 作業療法士・言語聴覚士	28.57% 2	57.14% 4	14.29% 1	0.00% 0	0.00% 0	0.42% 7
Q1: 薬剤師	15.22% 7	43.48% 20	36.96% 17	4.35% 2	0.00% 0	2.78% 46
Q1: 管理栄養士	13.33% 4	36.67% 11	43.33% 13	3.33% 1	3.33% 1	1.81% 30
全回答数	157	688	751	49	8	1,653
	コメントがありましたらお聞かせください。					合計

Q1: 医師	29	29
Q1: 看護師	16	16
Q1: 臨床工学技士	2	2
Q1: 理学療法士	3	3
Q1: 作業療法士・言語聴覚士	0	0
Q1: 薬剤師	2	2
Q1: 管理栄養士	1	1

Q15 アプリのご案内の時期は？

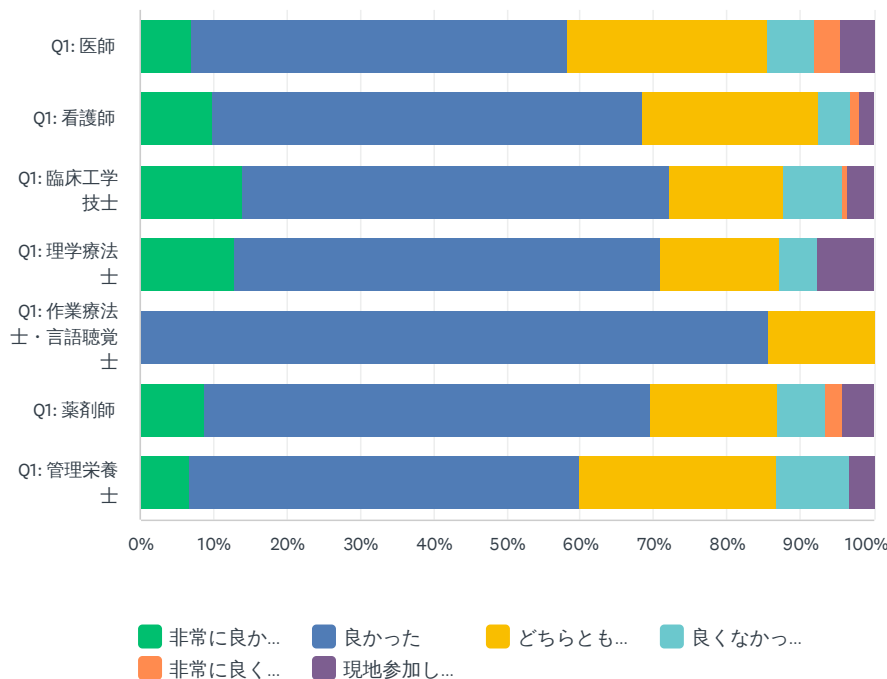
回答数：1,645 スキップ数：302



	非常に適切	適切	どちらともいえない	遅かった	非常に遅かった	合計
Q1: 医師	4.05% 33	47.48% 387	34.11% 278	12.52% 102	1.84% 15	49.54% 815
Q1: 看護師	6.13% 33	52.97% 285	24.91% 134	14.50% 78	1.49% 8	32.71% 538
Q1: 臨床工学技士	12.07% 14	47.41% 55	26.72% 31	12.07% 14	1.72% 2	7.05% 116
Q1: 理学療法士	6.38% 6	57.45% 54	21.28% 20	11.70% 11	3.19% 3	5.71% 94
Q1: 作業療法士・言語聴覚士	14.29% 1	57.14% 4	14.29% 1	14.29% 1	0.00% 0	0.43% 7
Q1: 薬剤師	15.22% 7	50.00% 23	30.43% 14	4.35% 2	0.00% 0	2.80% 46
Q1: 管理栄養士	3.45% 1	58.62% 17	27.59% 8	6.90% 2	3.45% 1	1.76% 29
全回答数	95	825	486	210	29	1,645
	コメントがありましたらお聞かせください。					合計
Q1: 医師					19	19
Q1: 看護師					12	12
Q1: 臨床工学技士					3	3
Q1: 理学療法士					3	3
Q1: 作業療法士・言語聴覚士					0	0
Q1: 薬剤師					1	1
Q1: 管理栄養士					0	0

Q16 当日運営（オペレータの対応、受付、案内など）について

回答数：1,644 スキップ数：303

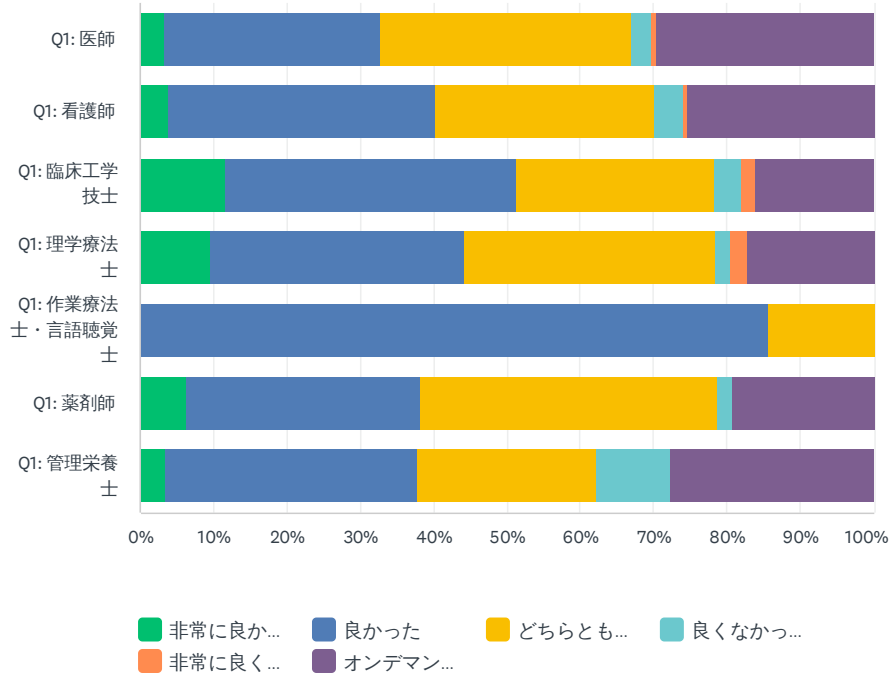


Q1	非常に良かった	良かった	どちらともいえない	良くなかった	非常に良くない	現地参加していない	合計
Q1: 医師	6.86%	51.35%	27.21%	6.62%	3.43%	4.53%	49.64%
	56	419	222	54	28	37	816
Q1: 看護師	9.87%	58.66%	23.84%	4.47%	1.30%	1.86%	32.66%
	53	315	128	24	7	10	537
Q1: 臨床工学技士	13.91%	58.26%	15.65%	7.83%	0.87%	3.48%	7.00%
	16	67	18	9	1	4	115
Q1: 理学療法士	12.90%	58.06%	16.13%	5.38%	0.00%	7.53%	5.66%
	12	54	15	5	0	7	93
Q1: 作業療法士・言語聴覚士	0.00%	85.71%	14.29%	0.00%	0.00%	0.00%	0.43%
	0	6	1	0	0	0	7
Q1: 薬剤師	8.70%	60.87%	17.39%	6.52%	2.17%	4.35%	2.80%
	4	28	8	3	1	2	46
Q1: 管理栄養士	6.67%	53.33%	26.67%	10.00%	0.00%	3.33%	1.82%
	2	16	8	3	0	1	30
全回答数	143	905	400	98	37	61	1,644
コメントがありましたらお聞かせください。							合計

Q1: 医師	66	66
Q1: 看護師	39	39
Q1: 臨床工学技士	7	7
Q1: 理学療法士	12	12
Q1: 作業療法士・言語聴覚士	0	0
Q1: 薬剤師	5	5
Q1: 管理栄養士	3	3

Q17 オンデマンド動画配信の案内について

回答数：1,622 スキップ数：325

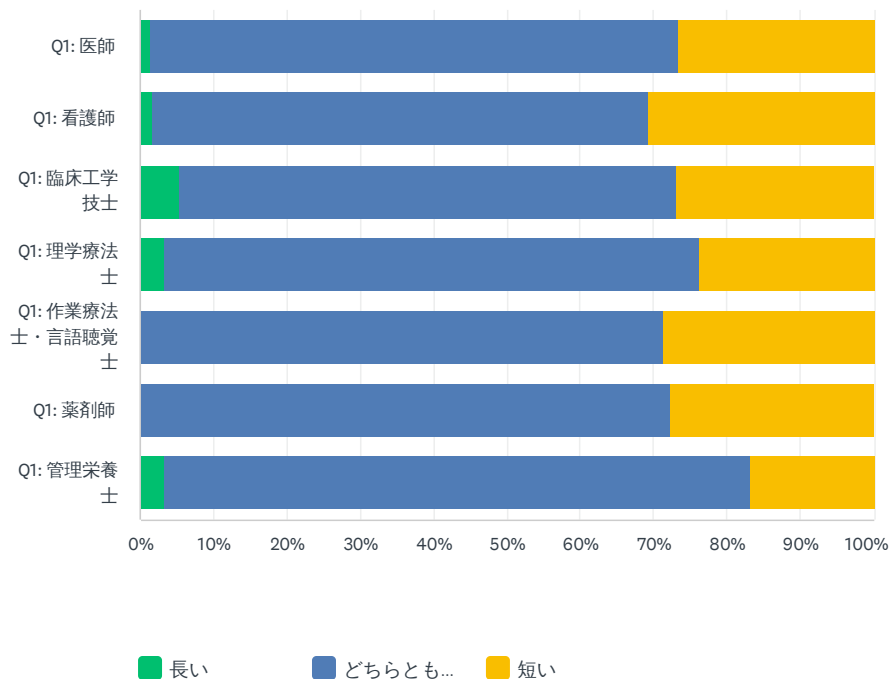


	非常に良かった	良かった	どちらともいえない	良くなかった	非常に良くなかった	オンデマンド動画視聴はしなかった	合計
Q1: 医師	3.34% 27	29.33% 237	34.41% 278	2.60% 21	0.62% 5	29.70% 240	49.82% 808
Q1: 看護師	3.80% 20	36.43% 192	29.98% 158	3.80% 20	0.57% 3	25.43% 134	32.49% 527
Q1: 臨床工学技士	11.71% 13	39.64% 44	27.03% 30	3.60% 4	1.80% 2	16.22% 18	6.84% 111
Q1: 理学療法士	9.68% 9	34.41% 32	34.41% 32	2.15% 2	2.15% 2	17.20% 16	5.73% 93
Q1: 作業療法士・言語聴覚士	0.00% 0	85.71% 6	14.29% 1	0.00% 0	0.00% 0	0.00% 0	0.43% 7
Q1: 薬剤師	6.38% 3	31.91% 15	40.43% 19	2.13% 1	0.00% 0	19.15% 9	2.90% 47
Q1: 管理栄養士	3.45% 1	34.48% 10	24.14% 7	10.34% 3	0.00% 0	27.59% 8	1.79% 29
全回答数	73	536	525	51	12	425	1,622
コメントがありましたらお聞かせください。							合計

Q1: 医師	42	42
Q1: 看護師	34	34
Q1: 臨床工学技士	6	6
Q1: 理学療法士	7	7
Q1: 作業療法士・言語聴覚士	0	0
Q1: 薬剤師	2	2
Q1: 管理栄養士	2	2

Q18 オンデマンド配信期間について

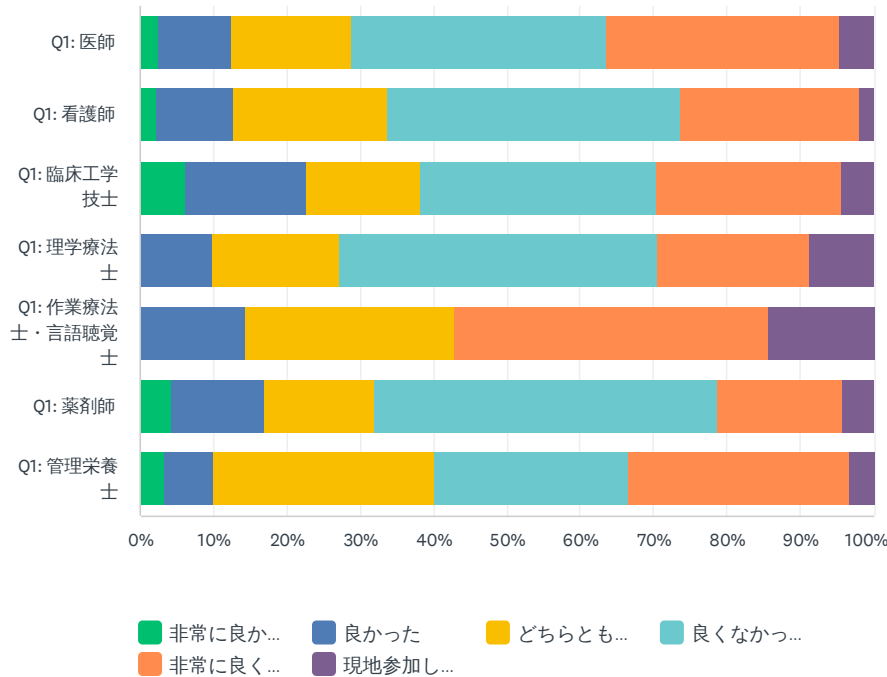
回答数：1,617 スキップ数：330



	長い	どちらともいえない	短い	合計
Q1: 医師	1.36% 11	72.03% 582	26.61% 215	49.97% 808
Q1: 看護師	1.54% 8	67.88% 353	30.58% 159	32.16% 520
Q1: 臨床工学技士	5.36% 6	67.86% 76	26.79% 30	6.93% 112
Q1: 理学療法士	3.23% 3	73.12% 68	23.66% 22	5.75% 93
Q1: 作業療法士・言語聴覚士	0.00% 0	71.43% 5	28.57% 2	0.43% 7
Q1: 薬剤師	0.00% 0	72.34% 34	27.66% 13	2.91% 47
Q1: 管理栄養士	3.33% 1	80.00% 24	16.67% 5	1.86% 30
全回答数	29	1,142	446	1,617
	コメントがありましたらお聞かせください。			合計
Q1: 医師				20 / 20
Q1: 看護師				16 / 16
Q1: 臨床工学技士				1 / 1
Q1: 理学療法士				2 / 2
Q1: 作業療法士・言語聴覚士				0 / 0
Q1: 薬剤師				3 / 3
Q1: 管理栄養士				0 / 0

Q19 会場について

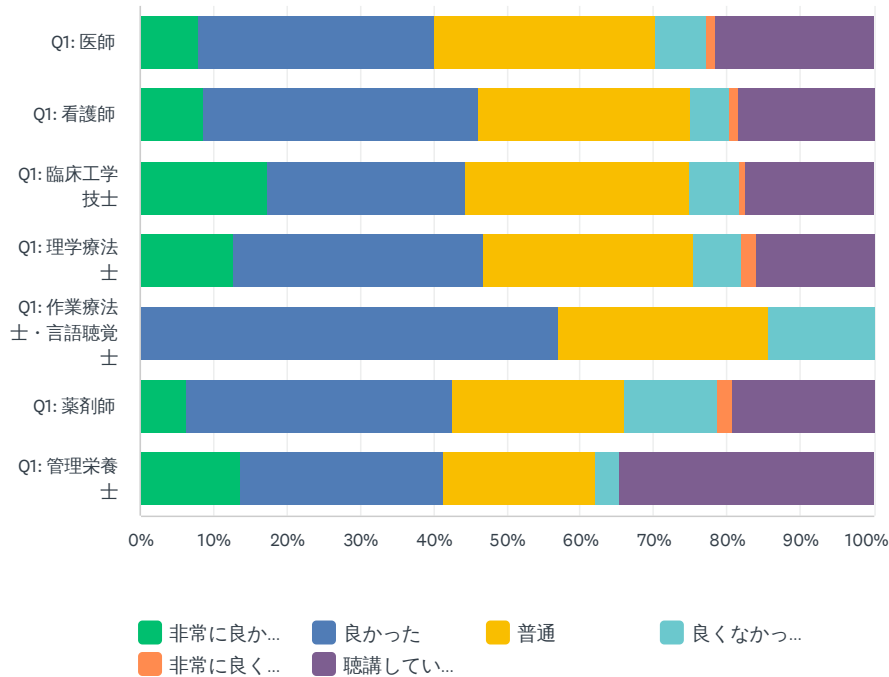
回答数：1,643 スキップ数：304



	非常に良かった	良かった	どちらともいえない	良くなかった	非常に良くなかった	現地参加していない	合計
Q1: 医師	2.46% 20	10.07% 82	16.34% 133	34.64% 282	31.82% 259	4.67% 38	49.54% 814
Q1: 看護師	2.23% 12	10.41% 56	21.00% 113	39.96% 215	24.54% 132	1.86% 10	32.74% 538
Q1: 臨床工学技士	6.09% 7	16.52% 19	15.65% 18	32.17% 37	25.22% 29	4.35% 5	7.00% 115
Q1: 理学療法士	0.00% 0	9.78% 9	17.39% 16	43.48% 40	20.65% 19	8.70% 8	5.60% 92
Q1: 作業療法士・言語聴覚士	0.00% 0	14.29% 1	28.57% 2	0.00% 0	42.86% 3	14.29% 1	0.43% 7
Q1: 薬剤師	4.26% 2	12.77% 6	14.89% 7	46.81% 22	17.02% 8	4.26% 2	2.86% 47
Q1: 管理栄養士	3.33% 1	6.67% 2	30.00% 9	26.67% 8	30.00% 9	3.33% 1	1.83% 30
全回答数	42	175	298	604	459	65	1,643
コメントがありましたらお聞かせください。							合計
Q1: 医師						413	413
Q1: 看護師						311	311
Q1: 臨床工学技士						46	46
Q1: 理学療法士						57	57
Q1: 作業療法士・言語聴覚士						3	3
Q1: 薬剤師						21	21
Q1: 管理栄養士						17	17

Q20 デジタルポスターについて(紙によるポスター発表に比べて)

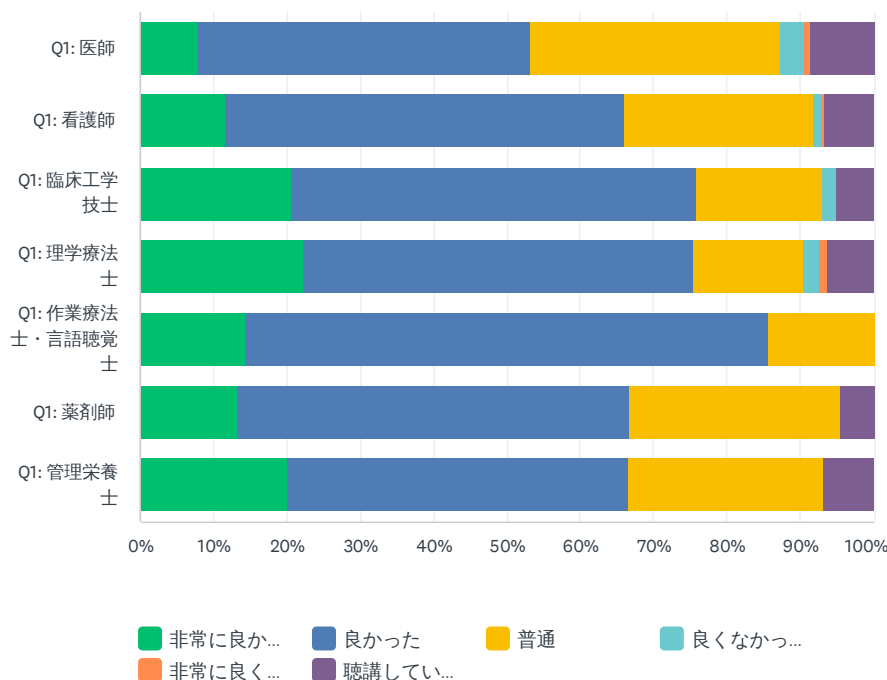
回答数：1,645 スキップ数：302



	非常に良かった	良かった	普通	良くなかった	非常に良くなかった	聴講していない	合計
Q1: 医師	7.99% 65	32.06% 261	30.22% 246	7.00% 57	1.23% 10	21.50% 175	49.48% 814
Q1: 看護師	8.53% 46	37.66% 203	28.94% 156	5.19% 28	1.30% 7	18.37% 99	32.77% 539
Q1: 臨床工学技士	17.39% 20	26.96% 31	30.43% 35	6.96% 8	0.87% 1	17.39% 20	6.99% 115
Q1: 理学療法士	12.77% 12	34.04% 32	28.72% 27	6.38% 6	2.13% 2	15.96% 15	5.71% 94
Q1: 作業療法士・言語聴覚士	0.00% 0	57.14% 4	28.57% 2	14.29% 1	0.00% 0	0.00% 0	0.43% 7
Q1: 薬剤師	6.38% 3	36.17% 17	23.40% 11	12.77% 6	2.13% 1	19.15% 9	2.86% 47
Q1: 管理栄養士	13.79% 4	27.59% 8	20.69% 6	3.45% 1	0.00% 0	34.48% 10	1.76% 29
全回答数	150	556	483	107	21	328	1,645
コメントがありましたらお聞かせください。							合計
Q1: 医師						95	95
Q1: 看護師						54	54
Q1: 臨床工学技士						7	7
Q1: 理学療法士						15	15
Q1: 作業療法士・言語聴覚士						0	0
Q1: 薬剤師						8	8
Q1: 管理栄養士						3	3

Q21 特別プログラム（シンポジウム、パネルディスカッションなど）の企画、内容について

回答数：1,649 スキップ数：298



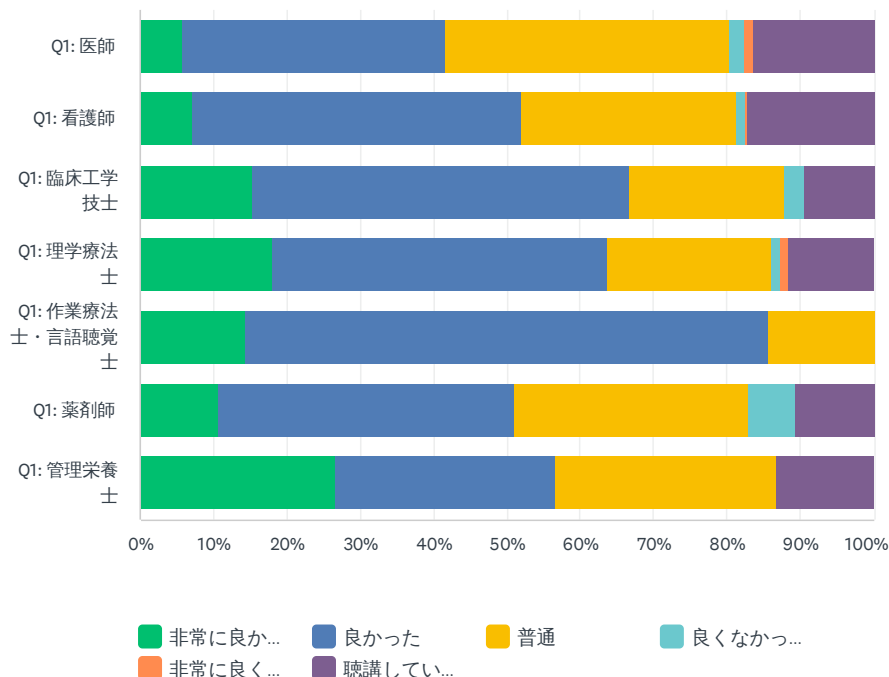
	非常に良かった	良かった	普通	良くなかった	非常に良くなかった	聴講していない	合計
Q1: 医師	7.96%	45.29%	34.03%	3.30%	0.86%	8.57%	49.55%
	65	370	278	27	7	70	817
Q1: 看護師	11.67%	54.44%	25.74%	1.30%	0.19%	6.67%	32.75%
	63	294	139	7	1	36	540
Q1: 臨床工学技士	20.69%	55.17%	17.24%	1.72%	0.00%	5.17%	7.03%
	24	64	20	2	0	6	116
Q1: 理学療法士	22.34%	53.19%	14.89%	2.13%	1.06%	6.38%	5.70%
	21	50	14	2	1	6	94
Q1: 作業療法士・言語聴覚士	14.29%	71.43%	14.29%	0.00%	0.00%	0.00%	0.42%
	1	5	1	0	0	0	7
Q1: 薬剤師	13.33%	53.33%	28.89%	0.00%	0.00%	4.44%	2.73%
	6	24	13	0	0	2	45
Q1: 管理栄養士	20.00%	46.67%	26.67%	0.00%	0.00%	6.67%	1.82%
	6	14	8	0	0	2	30
全回答数	186	821	473	38	9	122	1,649

コメントがありましたらお聞かせください。

	合計
Q1: 医師	56
Q1: 看護師	23
Q1: 臨床工学技士	2
Q1: 理学療法士	1
Q1: 作業療法士・言語聴覚士	0
Q1: 薬剤師	3
Q1: 管理栄養士	1

Q22 特別企画について（人選、講演数、内容などを踏まえて）

回答数：1,650 スキップ数：297

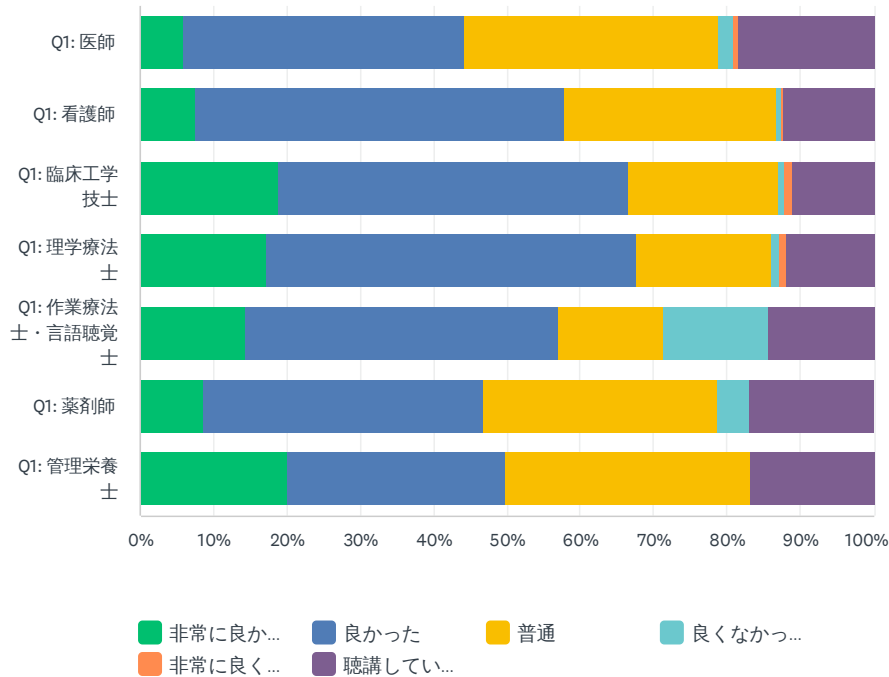


	非常に良かった	良かった	普通	良くなかった	非常に良くなかった	聴講していない	合計
Q1: 医師	5.75% 47	36.06% 295	38.63% 316	1.96% 16	1.22% 10	16.38% 134	49.58% 818
Q1: 看護師	7.08% 38	44.88% 241	29.42% 158	1.30% 7	0.19% 1	17.13% 92	32.55% 537
Q1: 臨床工学技士	15.38% 18	51.28% 60	21.37% 25	2.56% 3	0.00% 0	9.40% 11	7.09% 117
Q1: 理学療法士	18.09% 17	45.74% 43	22.34% 21	1.06% 1	1.06% 1	11.70% 11	5.70% 94
Q1: 作業療法士・言語聴覚士	14.29% 1	71.43% 5	14.29% 1	0.00% 0	0.00% 0	0.00% 0	0.42% 7
Q1: 薬剤師	10.64% 5	40.43% 19	31.91% 15	6.38% 3	0.00% 0	10.64% 5	2.85% 47
Q1: 管理栄養士	26.67% 8	30.00% 9	30.00% 9	0.00% 0	0.00% 0	13.33% 4	1.82% 30
全回答数	134	672	545	30	12	257	1,650
	コメントがありましたらお聞かせください。						合計

Q1: 医師	22	22
Q1: 看護師	13	13
Q1: 臨床工学技士	2	2
Q1: 理学療法士	0	0
Q1: 作業療法士・言語聴覚士	0	0
Q1: 薬剤師	0	0
Q1: 管理栄養士	0	0

Q23 教育講演について（人選、講演数、内容などを踏まえて）

回答数：1,650 スキップ数：297

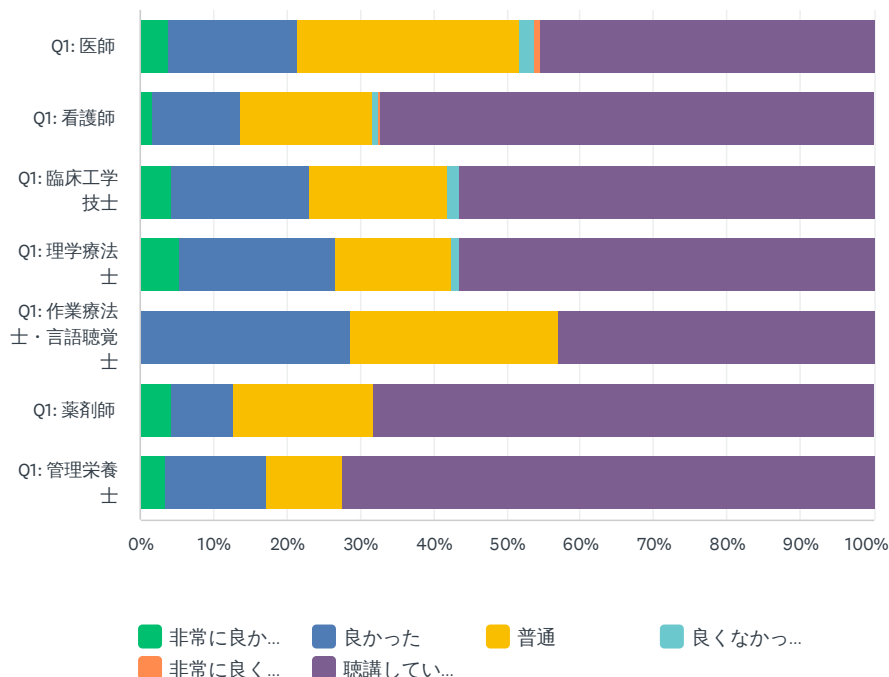


	非常に良かった	良かった	普通	良くなかった	非常に良くなかった	聴講していない	合計
Q1: 医師	5.88% 48	38.31% 313	34.76% 284	1.96% 16	0.61% 5	18.48% 151	49.52% 817
Q1: 看護師	7.61% 41	50.28% 271	28.76% 155	0.93% 5	0.19% 1	12.24% 66	32.67% 539
Q1: 臨床工学技士	18.80% 22	47.86% 56	20.51% 24	0.85% 1	0.85% 1	11.11% 13	7.09% 117
Q1: 理学療法士	17.20% 16	50.54% 47	18.28% 17	1.08% 1	1.08% 1	11.83% 11	5.64% 93
Q1: 作業療法士・言語聴覚士	14.29% 1	42.86% 3	14.29% 1	14.29% 1	0.00% 0	14.29% 1	0.42% 7
Q1: 薬剤師	8.51% 4	38.30% 18	31.91% 15	4.26% 2	0.00% 0	17.02% 8	2.85% 47
Q1: 管理栄養士	20.00% 6	30.00% 9	33.33% 10	0.00% 0	0.00% 0	16.67% 5	1.82% 30
全回答数	138	717	506	26	8	255	1,650
コメントがありましたらお聞かせください。							合計

Q1: 医師	29	29
Q1: 看護師	13	13
Q1: 臨床工学技士	4	4
Q1: 理学療法士	3	3
Q1: 作業療法士・言語聴覚士	0	0
Q1: 薬剤師	1	1
Q1: 管理栄養士	1	1

Q24 海外招待者による講演の企画、内容について

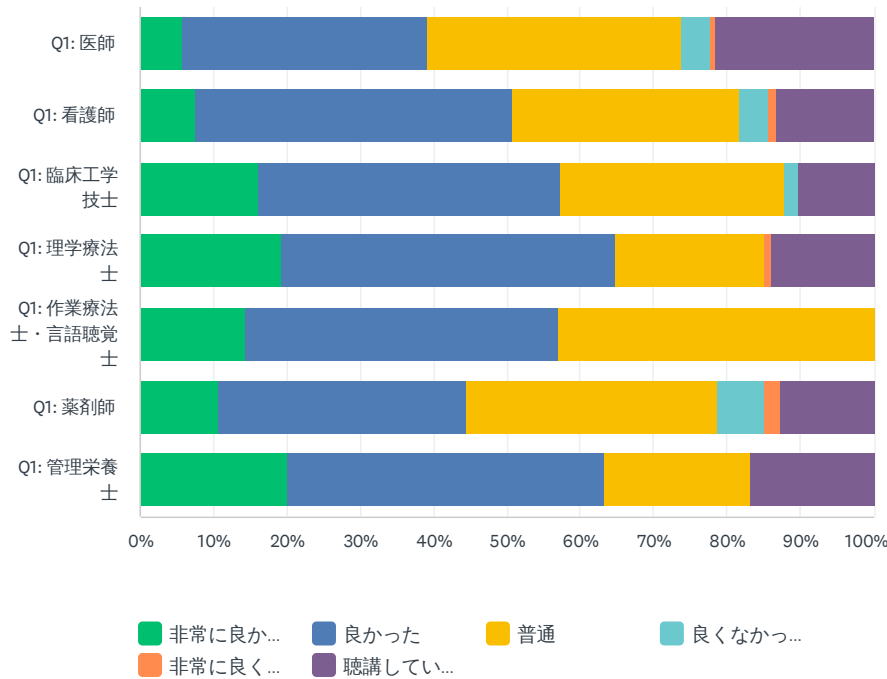
回答数：1,649 スキップ数：298



	非常に良かった	良かった	普通	良くなかった	非常に良くなかった	聴講していない	合計
Q1: 医師	3.92% 32	17.50% 143	30.35% 248	2.08% 17	0.73% 6	45.41% 371	49.55% 817
Q1: 看護師	1.67% 9	12.08% 65	17.84% 96	0.93% 5	0.19% 1	67.29% 362	32.63% 538
Q1: 臨床工学技士	4.27% 5	18.80% 22	18.80% 22	1.71% 2	0.00% 0	56.41% 66	7.10% 117
Q1: 理学療法士	5.32% 5	21.28% 20	15.96% 15	1.06% 1	0.00% 0	56.38% 53	5.70% 94
Q1: 作業療法士・言語聴覚士	0.00% 0	28.57% 2	28.57% 2	0.00% 0	0.00% 0	42.86% 3	0.42% 7
Q1: 薬剤師	4.26% 2	8.51% 4	19.15% 9	0.00% 0	0.00% 0	68.09% 32	2.85% 47
Q1: 管理栄養士	3.45% 1	13.79% 4	10.34% 3	0.00% 0	0.00% 0	72.41% 21	1.76% 29
全回答数	54	260	395	25	7	908	1,649
コメントがありましたらお聞かせください。							合計
Q1: 医師						21	21
Q1: 看護師						7	7
Q1: 臨床工学技士						2	2
Q1: 理学療法士						0	0
Q1: 作業療法士・言語聴覚士						0	0
Q1: 薬剤師						1	1
Q1: 管理栄養士						0	0

Q25 教育セミナー（ランチョンセミナー・スポンサードシンポジウム）の企画、内容について

回答数：1,646 スキップ数：301



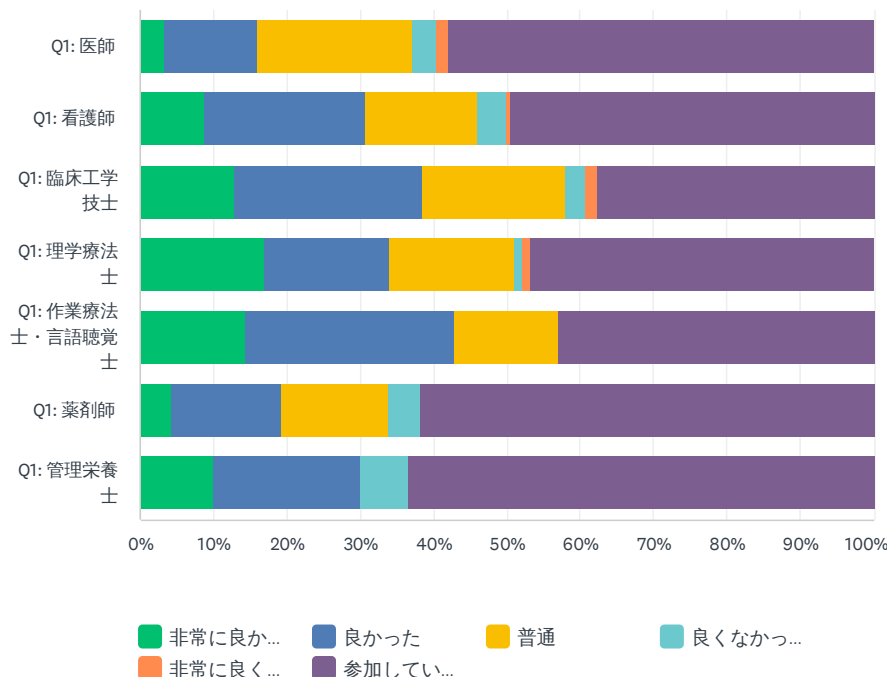
	非常に良かった	良かった	普通	良くなかった	非常に良くなかった	聴講していない	合計
Q1: 医師	5.64%	33.58%	34.68%	3.80%	0.86%	21.45%	49.57%
	46	274	283	31	7	175	816
Q1: 看護師	7.66%	42.99%	31.21%	3.74%	1.12%	13.27%	32.50%
	41	230	167	20	6	71	535
Q1: 臨床工学技士	16.24%	41.03%	30.77%	1.71%	0.00%	10.26%	7.11%
	19	48	36	2	0	12	117
Q1: 理学療法士	19.15%	45.74%	20.21%	0.00%	1.06%	13.83%	5.71%
	18	43	19	0	1	13	94
Q1: 作業療法士・言語聴覚士	14.29%	42.86%	42.86%	0.00%	0.00%	0.00%	0.43%
	1	3	3	0	0	0	7
Q1: 薬剤師	10.64%	34.04%	34.04%	6.38%	2.13%	12.77%	2.86%
	5	16	16	3	1	6	47
Q1: 管理栄養士	20.00%	43.33%	20.00%	0.00%	0.00%	16.67%	1.82%
	6	13	6	0	0	5	30
全回答数	136	627	530	56	15	282	1,646

コメントがありましたらお聞かせください。

職業	コメント数	合計
Q1: 医師	46	46
Q1: 看護師	43	43
Q1: 臨床工学技士	5	5
Q1: 理学療法士	1	1
Q1: 作業療法士・言語聴覚士	0	0
Q1: 薬剤師	3	3
Q1: 管理栄養士	0	0

Q26 展示スタンプラリーの企画、内容について

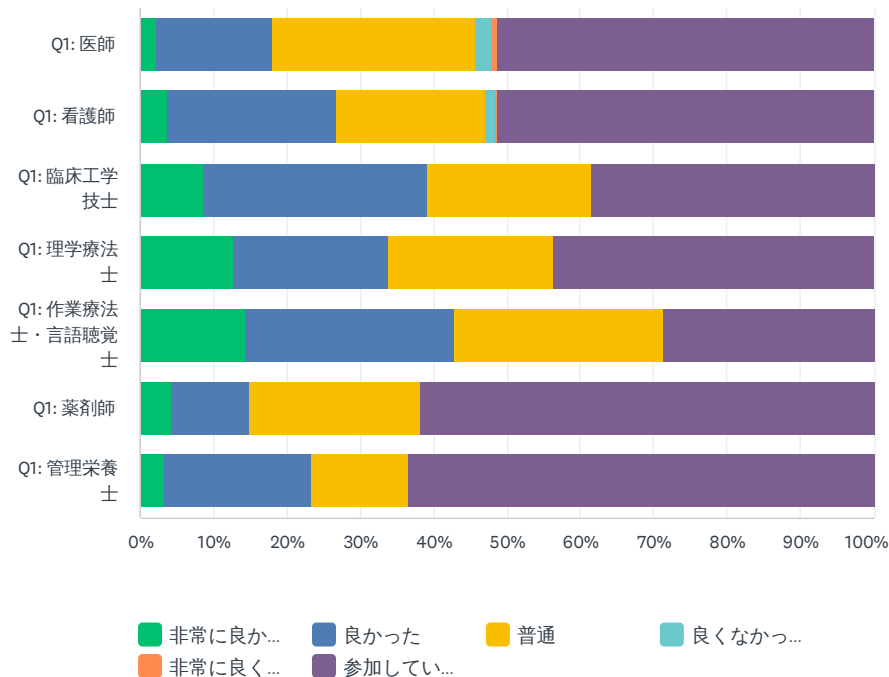
回答数：1,650 スキップ数：297



	非常に良かった	良かった	普通	良くなかった	非常に良くなかった	参加していない	合計
Q1: 医師	3.18% 26	12.73% 104	21.30% 174	3.30% 27	1.71% 14	57.77% 472	49.52% 817
Q1: 看護師	8.74% 47	21.93% 118	15.43% 83	3.72% 20	0.74% 4	49.44% 266	32.61% 538
Q1: 臨床工学技士	12.82% 15	25.64% 30	19.66% 23	2.56% 3	1.71% 2	37.61% 44	7.09% 117
Q1: 理学療法士	17.02% 16	17.02% 16	17.02% 16	1.06% 1	1.06% 1	46.81% 44	5.70% 94
Q1: 作業療法士・言語聴覚士	14.29% 1	28.57% 2	14.29% 1	0.00% 0	0.00% 0	42.86% 3	0.42% 7
Q1: 薬剤師	4.26% 2	14.89% 7	14.89% 7	4.26% 2	0.00% 0	61.70% 29	2.85% 47
Q1: 管理栄養士	10.00% 3	20.00% 6	0.00% 0	6.67% 2	0.00% 0	63.33% 19	1.82% 30
全回答数	110	283	304	55	21	877	1,650
コメントがありましたらお聞かせください。							合計
Q1: 医師						33	33
Q1: 看護師						41	41
Q1: 臨床工学技士						7	7
Q1: 理学療法士						4	4
Q1: 作業療法士・言語聴覚士						0	0
Q1: 薬剤師						4	4
Q1: 管理栄養士						1	1

Q27 展示ミニプレゼンブスの企画、内容について

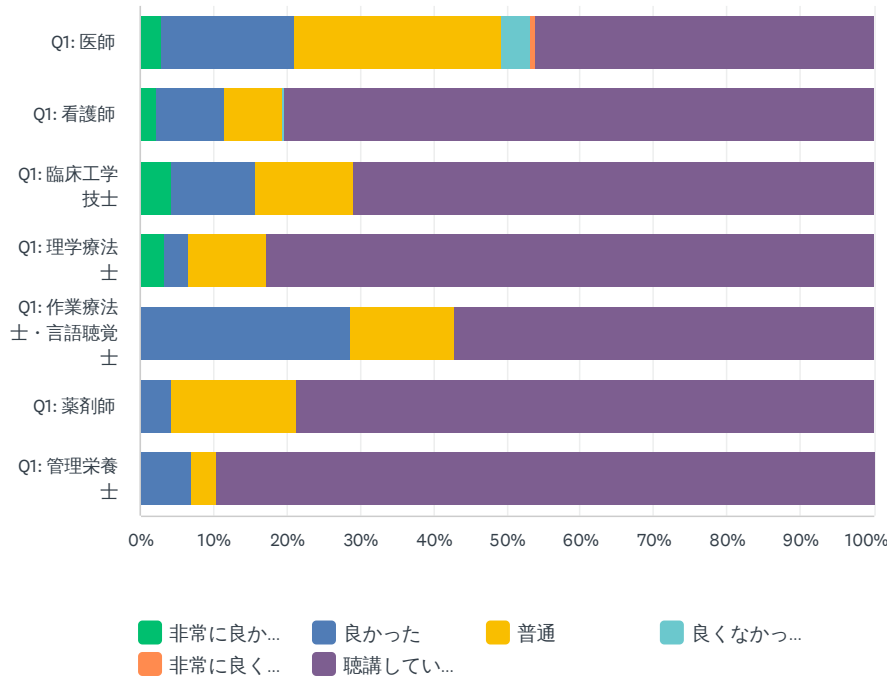
回答数：1,654 スキップ数：293



	非常に良かった	良かった	普通	良くなかった	非常に良くなかった	参加していない	合計
Q1: 医師	2.20% 18	15.87% 130	27.84% 228	2.20% 18	0.61% 5	51.28% 420	49.52% 819
Q1: 看護師	3.70% 20	23.15% 125	20.19% 109	1.48% 8	0.19% 1	51.30% 277	32.65% 540
Q1: 臨床工学技士	8.55% 10	30.77% 36	22.22% 26	0.00% 0	0.00% 0	38.46% 45	7.07% 117
Q1: 理学療法士	12.77% 12	21.28% 20	22.34% 21	0.00% 0	0.00% 0	43.62% 41	5.68% 94
Q1: 作業療法士・言語聴覚士	14.29% 1	28.57% 2	28.57% 2	0.00% 0	0.00% 0	28.57% 2	0.42% 7
Q1: 薬剤師	4.26% 2	10.64% 5	23.40% 11	0.00% 0	0.00% 0	61.70% 29	2.84% 47
Q1: 管理栄養士	3.33% 1	20.00% 6	13.33% 4	0.00% 0	0.00% 0	63.33% 19	1.81% 30
全回答数	64	324	401	26	6	833	1,654
コメントがありましたらお聞かせください。							合計
Q1: 医師						7	7
Q1: 看護師						6	6
Q1: 臨床工学技士						2	2
Q1: 理学療法士						0	0
Q1: 作業療法士・言語聴覚士						0	0
Q1: 薬剤師						0	0
Q1: 管理栄養士						0	0

Q28 専門医共通講習・領域講習の企画・内容について

回答数：1,641 スキップ数：306

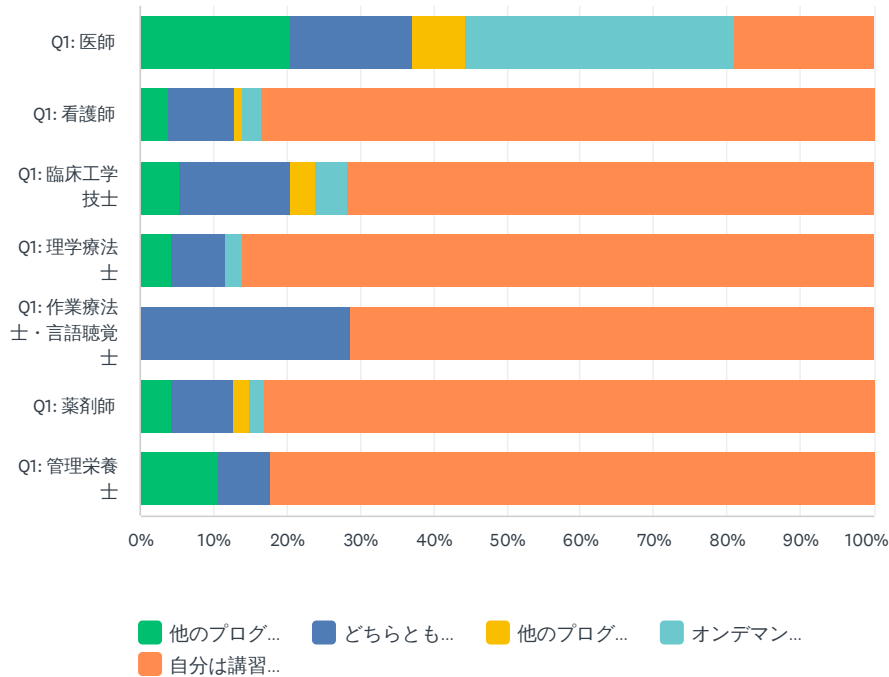


	非常に良かった	良かった	普通	良くなかった	非常に良くなかった	聴講していない	合計
Q1: 医師	2.81% 23	18.22% 149	28.24% 231	3.91% 32	0.86% 7	45.97% 376	49.85% 818
Q1: 看護師	2.25% 12	9.19% 49	8.07% 43	0.19% 1	0.00% 0	80.30% 428	32.48% 533
Q1: 臨床工学技士	4.39% 5	11.40% 13	13.16% 15	0.00% 0	0.00% 0	71.05% 81	6.95% 114
Q1: 理学療法士	3.23% 3	3.23% 3	10.75% 10	0.00% 0	0.00% 0	82.80% 77	5.67% 93
Q1: 作業療法士・言語聴覚士	0.00% 0	28.57% 2	14.29% 1	0.00% 0	0.00% 0	57.14% 4	0.43% 7
Q1: 薬剤師	0.00% 0	4.26% 2	17.02% 8	0.00% 0	0.00% 0	78.72% 37	2.86% 47
Q1: 管理栄養士	0.00% 0	6.90% 2	3.45% 1	0.00% 0	0.00% 0	89.66% 26	1.77% 29
全回答数	43	220	309	33	7	1,029	1,641
コメントがありましたらお聞かせください。							合計

Q1: 医師	47	47
Q1: 看護師	4	4
Q1: 臨床工学技士	0	0
Q1: 理学療法士	0	0
Q1: 作業療法士・言語聴覚士	0	0
Q1: 薬剤師	0	0
Q1: 管理栄養士	0	0

Q29 専門医共通講習、領域講習について

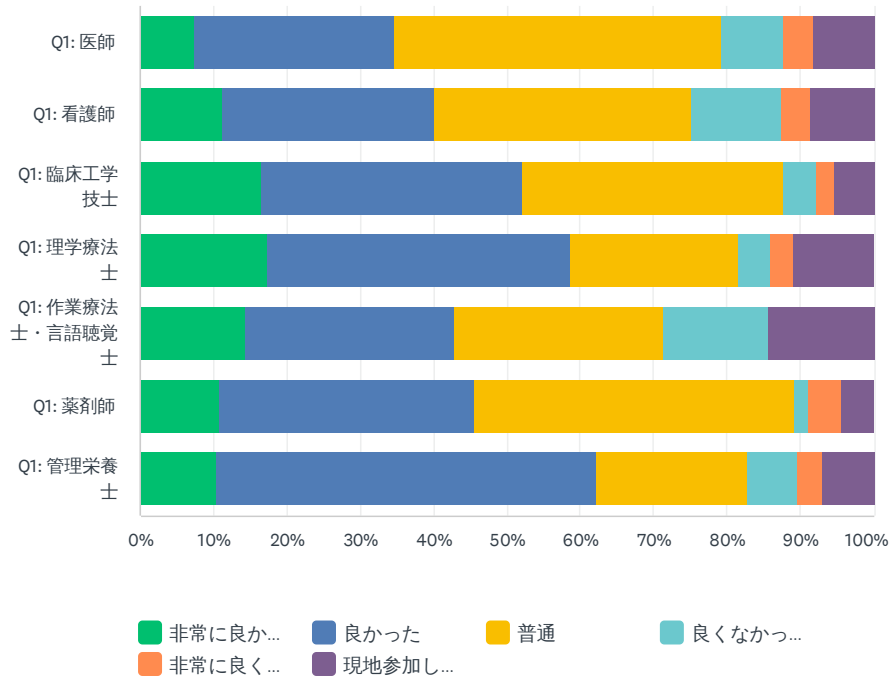
回答数：1,636 スキップ数：311



	他のプログラムと重ならないほう（早朝、夕方、別日程など）が良い	どちらともいえない	他のプログラムと重なっても良い	オンデマンドでの視聴が良い	自分は講習受講に関係しない	合計
Q1: 医師	20.37% 166	16.81% 137	7.24% 59	36.56% 298	19.02% 155	49.82% 815
Q1: 看護師	3.95% 21	9.02% 48	0.94% 5	2.63% 14	83.46% 444	32.52% 532
Q1: 臨床工学技士	5.31% 6	15.04% 17	3.54% 4	4.42% 5	71.68% 81	6.91% 113
Q1: 理学療法士	4.26% 4	7.45% 7	0.00% 0	2.13% 2	86.17% 81	5.75% 94
Q1: 作業療法士・言語聴覚士	0.00% 0	28.57% 2	0.00% 0	0.00% 0	71.43% 5	0.43% 7
Q1: 薬剤師	4.26% 2	8.51% 4	2.13% 1	2.13% 1	82.98% 39	2.87% 47
Q1: 管理栄養士	10.71% 3	7.14% 2	0.00% 0	0.00% 0	82.14% 23	1.71% 28
全回答数	202	217	69	320	828	1,636

Q30 コーヒーサービスについて

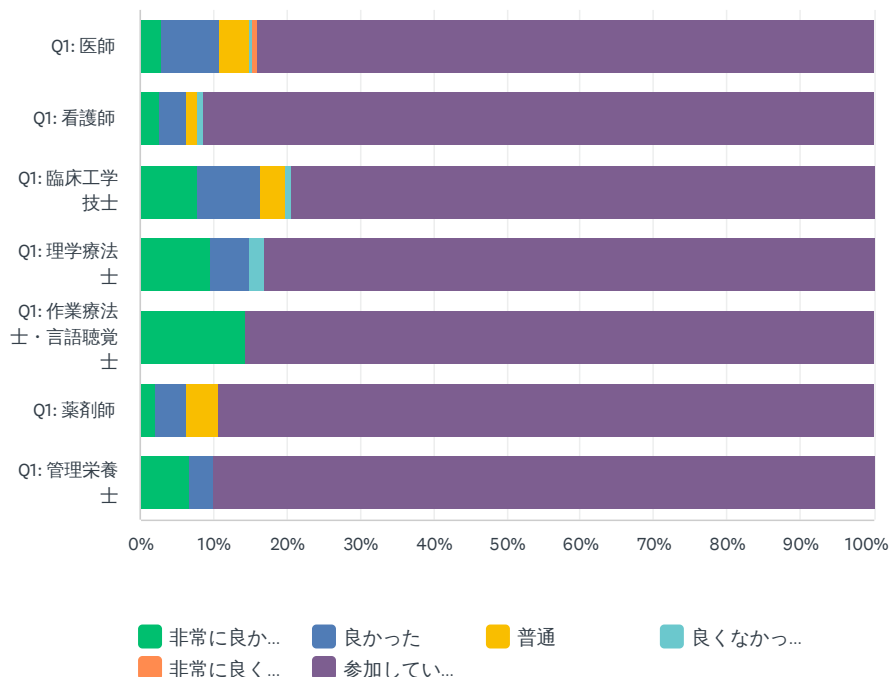
回答数： 1,614 スキップ数： 333



	非常に良かった	良かった	普通	良くなかった	非常に良くなかった	現地参加していない	合計
Q1: 医師	7.28% 59	27.53% 223	44.57% 361	8.40% 68	3.95% 32	8.27% 67	50.19% 810
Q1: 看護師	11.26% 58	28.74% 148	35.34% 182	12.23% 63	3.88% 20	8.54% 44	31.91% 515
Q1: 臨床工学技士	16.52% 19	35.65% 41	35.65% 41	4.35% 5	2.61% 3	5.22% 6	7.13% 115
Q1: 理学療法士	17.39% 16	41.30% 38	22.83% 21	4.35% 4	3.26% 3	10.87% 10	5.70% 92
Q1: 作業療法士・言語聴覚士	14.29% 1	28.57% 2	28.57% 2	14.29% 1	0.00% 0	14.29% 1	0.43% 7
Q1: 薬剤師	10.87% 5	34.78% 16	43.48% 20	2.17% 1	4.35% 2	4.35% 2	2.85% 46
Q1: 管理栄養士	10.34% 3	51.72% 15	20.69% 6	6.90% 2	3.45% 1	6.90% 2	1.80% 29
全回答数	161	483	633	144	61	132	1,614
コメントがありましたらお聞かせください。							合計
Q1: 医師						90	90
Q1: 看護師						116	116
Q1: 臨床工学技士						12	12
Q1: 理学療法士						12	12
Q1: 作業療法士・言語聴覚士						0	0
Q1: 薬剤師						5	5
Q1: 管理栄養士						6	6

Q31 全体懇親会について

回答数：1,651 スキップ数：296

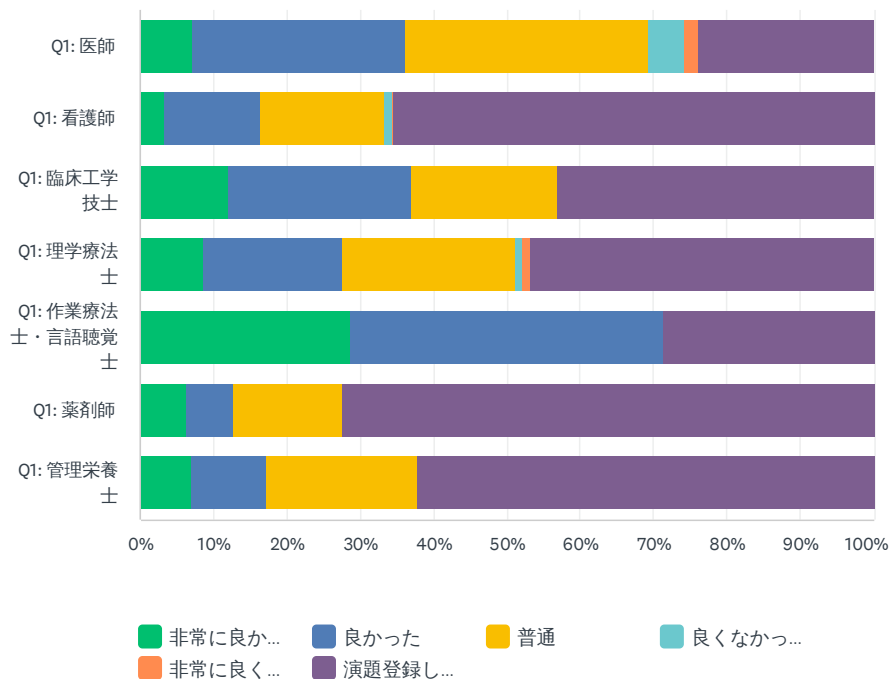


	非常に良かった	良かった	普通	良くなかった	非常に良くなかった	参加していない	合計
Q1: 医師	2.93% 24	7.95% 65	4.03% 33	0.49% 4	0.49% 4	84.11% 688	49.55% 818
Q1: 看護師	2.60% 14	3.71% 20	1.48% 8	0.74% 4	0.00% 0	91.47% 493	32.65% 539
Q1: 臨床工学技士	7.76% 9	8.62% 10	3.45% 4	0.86% 1	0.00% 0	79.31% 92	7.03% 116
Q1: 理学療法士	9.57% 9	5.32% 5	0.00% 0	2.13% 2	0.00% 0	82.98% 78	5.69% 94
Q1: 作業療法士・言語聴覚士	14.29% 1	0.00% 0	0.00% 0	0.00% 0	0.00% 0	85.71% 6	0.42% 7
Q1: 薬剤師	2.13% 1	4.26% 2	4.26% 2	0.00% 0	0.00% 0	89.36% 42	2.85% 47
Q1: 管理栄養士	6.67% 2	3.33% 1	0.00% 0	0.00% 0	0.00% 0	90.00% 27	1.82% 30
全回答数	60	103	47	11	4	1,426	1,651
コメントがありましたらお聞かせください。							合計

Q1: 医師	18	18
Q1: 看護師	12	12
Q1: 臨床工学技士	4	4
Q1: 理学療法士	6	6
Q1: 作業療法士・言語聴覚士	0	0
Q1: 薬剤師	0	0
Q1: 管理栄養士	0	0

Q32 一般演題の構造化抄録に対する統一審査基準による査読について

回答数：1,648 スキップ数：299

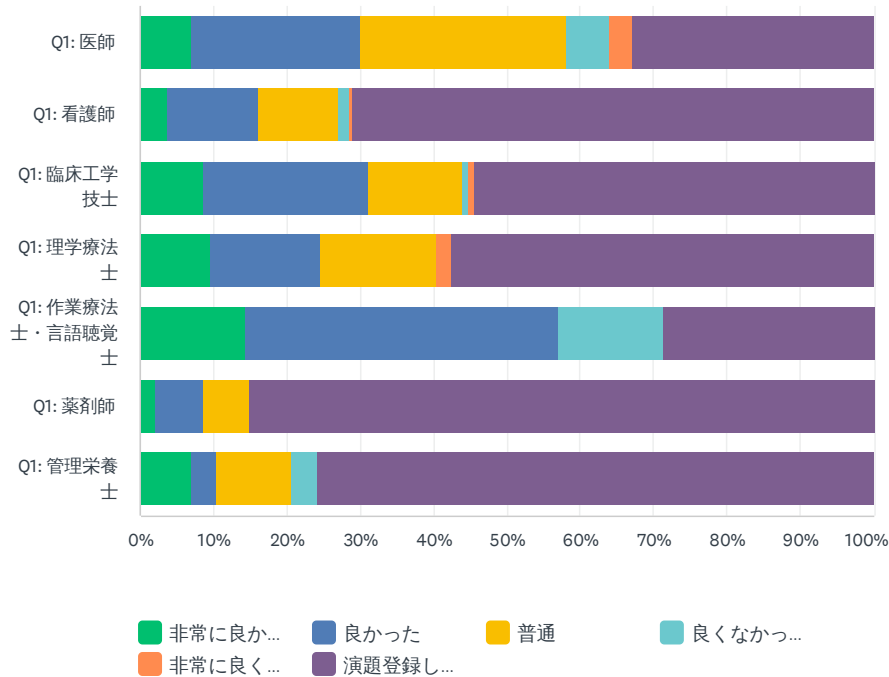


	非常に良かった	良かった	普通	良くなかった	非常に良くなかった	演題登録していない	合計
Q1: 医師	7.10% 58	29.13% 238	33.05% 270	5.02% 41	1.84% 15	23.87% 195	49.58% 817
Q1: 看護師	3.35% 18	13.01% 70	16.91% 91	1.12% 6	0.19% 1	65.43% 352	32.65% 538
Q1: 臨床工学技士	12.07% 14	25.00% 29	19.83% 23	0.00% 0	0.00% 0	43.10% 50	7.04% 116
Q1: 理学療法士	8.51% 8	19.15% 18	23.40% 22	1.06% 1	1.06% 1	46.81% 44	5.70% 94
Q1: 作業療法士・言語聴覚士	28.57% 2	42.86% 3	0.00% 0	0.00% 0	0.00% 0	28.57% 2	0.42% 7
Q1: 薬剤師	6.38% 3	6.38% 3	14.89% 7	0.00% 0	0.00% 0	72.34% 34	2.85% 47
Q1: 管理栄養士	6.90% 2	10.34% 3	20.69% 6	0.00% 0	0.00% 0	62.07% 18	1.76% 29
全回答数	105	364	419	48	17	695	1,648
コメントがありましたらお聞かせください。							合計

Q1: 医師	28	28
Q1: 看護師	6	6
Q1: 臨床工学技士	0	0
Q1: 理学療法士	1	1
Q1: 作業療法士・言語聴覚士	0	0
Q1: 薬剤師	0	0
Q1: 管理栄養士	0	0

Q33 演題査読者からのコメントと五段階評価の返却について

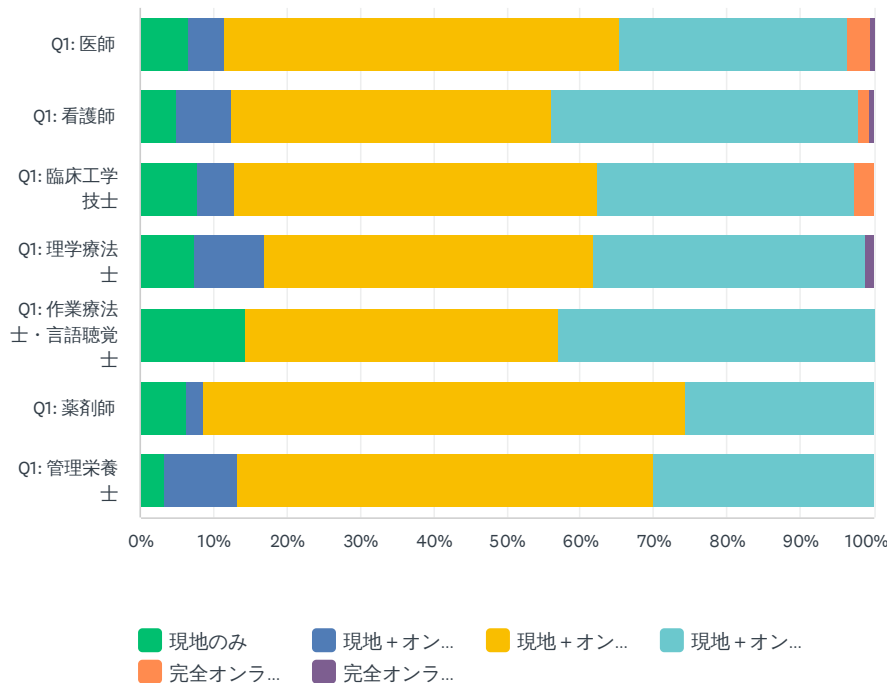
回答数：1,648 スキップ数：299



	非常に良かった	良かった	普通	良くなかった	非常に良くなかった	演題登録していない	合計
Q1: 医師	6.86% 56	23.28% 190	27.94% 228	5.88% 48	3.06% 25	32.97% 269	49.51% 816
Q1: 看護師	3.71% 20	12.43% 67	10.95% 59	1.48% 8	0.56% 3	70.87% 382	32.71% 539
Q1: 臨床工学技士	8.62% 10	22.41% 26	12.93% 15	0.86% 1	0.86% 1	54.31% 63	7.04% 116
Q1: 理学療法士	9.57% 9	14.89% 14	15.96% 15	0.00% 0	2.13% 2	57.45% 54	5.70% 94
Q1: 作業療法士・言語聴覚士	14.29% 1	42.86% 3	0.00% 0	14.29% 1	0.00% 0	28.57% 2	0.42% 7
Q1: 薬剤師	2.13% 1	6.38% 3	6.38% 3	0.00% 0	0.00% 0	85.11% 40	2.85% 47
Q1: 管理栄養士	6.90% 2	3.45% 1	10.34% 3	3.45% 1	0.00% 0	75.86% 22	1.76% 29
全回答数	99	304	323	59	31	832	1,648
コメントがありましたらお聞かせください。							合計
Q1: 医師						47	47
Q1: 看護師						9	9
Q1: 臨床工学技士						5	5
Q1: 理学療法士						5	5
Q1: 作業療法士・言語聴覚士						1	1
Q1: 薬剤師						1	1
Q1: 管理栄養士						0	0

Q34 今後の学会開催方法についてどのような方法がよいと思われますか（注：参加選択肢が広がることで、参加費上昇にも反映される可能性も含め、現実的にご判断下さい）

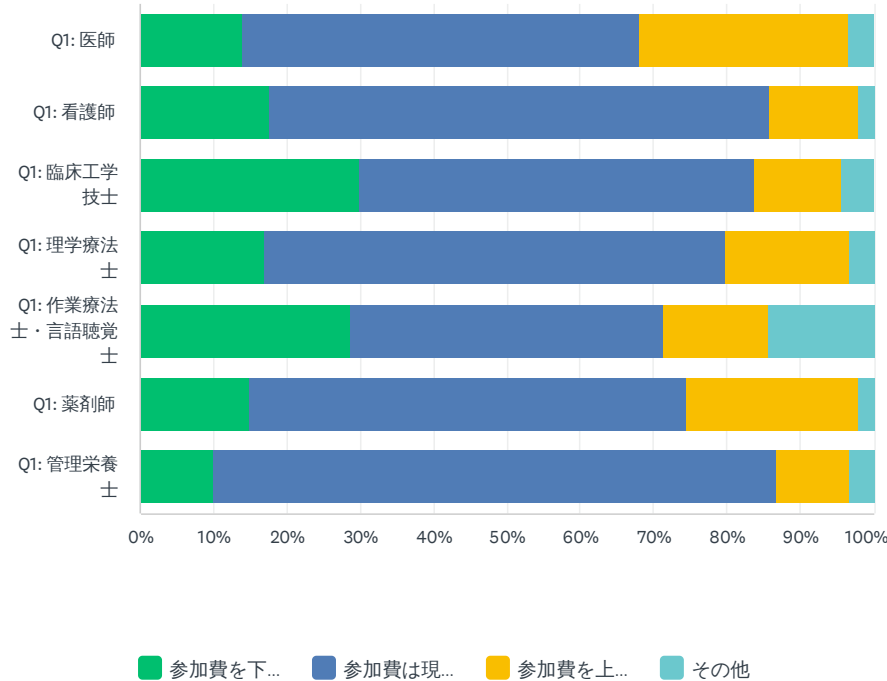
回答数：1,652 スキップ数：295



	現地のみ	現地+オンライン (ライブ)	現地+オンデマンド (録画)	現地+オンデマンド (ライブ) + オンデマンド (録画)	完全オンライン (ライブ) (司会・発表者・参加者がすべてWEB参加) + オンデマンド (録画)	完全オンライン (ライブ) のみ	合計
Q1: 医師	6.61% 54	4.77% 39	54.10% 442	30.97% 253	3.18% 26	0.37% 3	49.46% 817
Q1: 看護師	5.00% 27	7.41% 40	43.70% 236	41.85% 226	1.48% 8	0.56% 3	32.69% 540
Q1: 臨床工学技士	7.69% 9	5.13% 6	49.57% 58	35.04% 41	2.56% 3	0.00% 0	7.08% 117
Q1: 理学療法士	7.45% 7	9.57% 9	44.68% 42	37.23% 35	0.00% 0	1.06% 1	5.69% 94
Q1: 作業療法士・言語聴覚士	14.29% 1	0.00% 0	42.86% 3	42.86% 3	0.00% 0	0.00% 0	0.42% 7
Q1: 薬剤師	6.38% 3	2.13% 1	65.96% 31	25.53% 12	0.00% 0	0.00% 0	2.85% 47
Q1: 管理栄養士	3.33% 1	10.00% 3	56.67% 17	30.00% 9	0.00% 0	0.00% 0	1.82% 30
全回答数	102	98	829	579	37	7	1,652

Q35 上記のようにハイブリッドであるほど、また、ライブとオンデマンドを併用すると、参加費を増やさざるを得ないのが実情です。今後の参加費の方向性についてどのような方向性が良いと思われますか

回答数：1,642 スキップ数：305



	参加費を下げ、ハイブリッドをやめる	参加費は現行(物価変動連動の常識範囲内の上昇は許容)のまま、可能な範囲でのハイブリッドを模索するが、ハイブリッドがなくてもやむを得ない	参加費を上げ、ハイブリッドで行う	その他	合計
Q1: 医師	13.83% 112	54.32% 440	28.40% 230	3.46% 28	49.33% 810
Q1: 看護師	17.50% 94	68.34% 367	12.10% 65	2.05% 11	32.70% 537
Q1: 臨床工学技士	29.91% 35	53.85% 63	11.97% 14	4.27% 5	7.13% 117
Q1: 理学療法士	17.02% 16	62.77% 59	17.02% 16	3.19% 3	5.72% 94
Q1: 作業療法士・言語聴覚士	28.57% 2	42.86% 3	14.29% 1	14.29% 1	0.43% 7
Q1: 薬剤師	14.89% 7	59.57% 28	23.40% 11	2.13% 1	2.86% 47
Q1: 管理栄養士	10.00% 3	76.67% 23	10.00% 3	3.33% 1	1.83% 30
全回答数	269	983	340	50	1,642