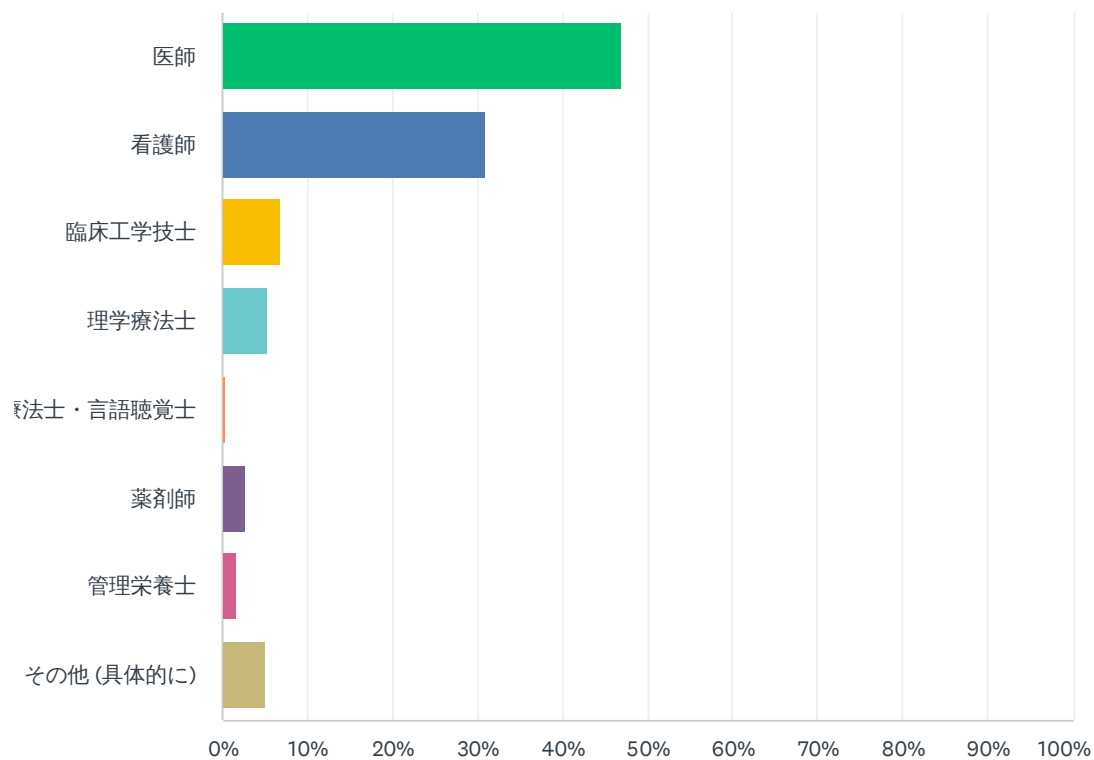


## Q1 ご自身の職種をお聞かせください

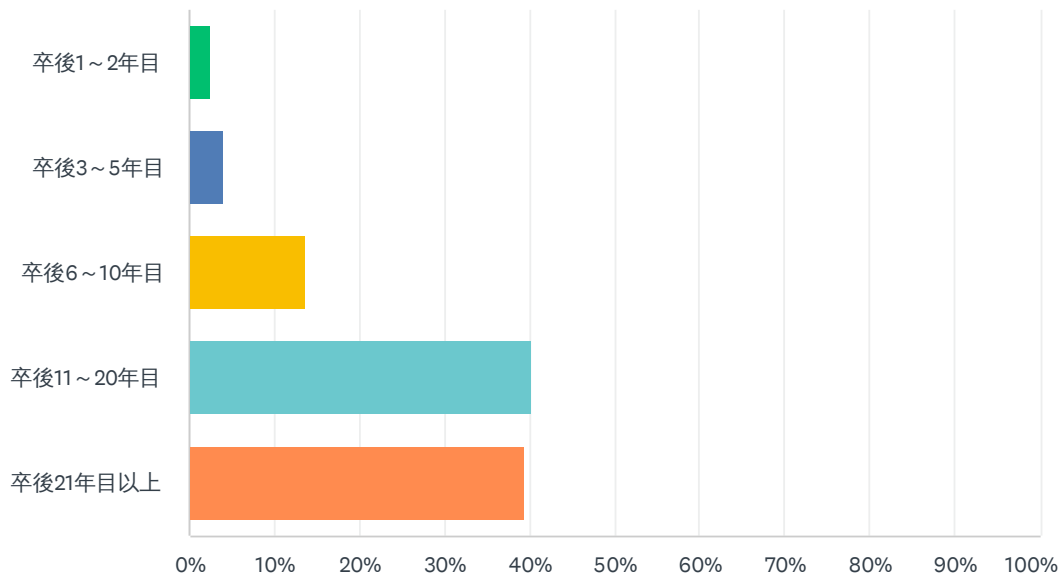
回答数：2,053 スキップ数：0



回答の選択肢	回答数
医師	962
看護師	635
臨床工学技士	140
理学療法士	109
作業療法士・言語聴覚士	10
薬剤師	55
管理栄養士	36
その他(具体的に)	106
合計	2,053

## Q2 卒後年数をお選びください

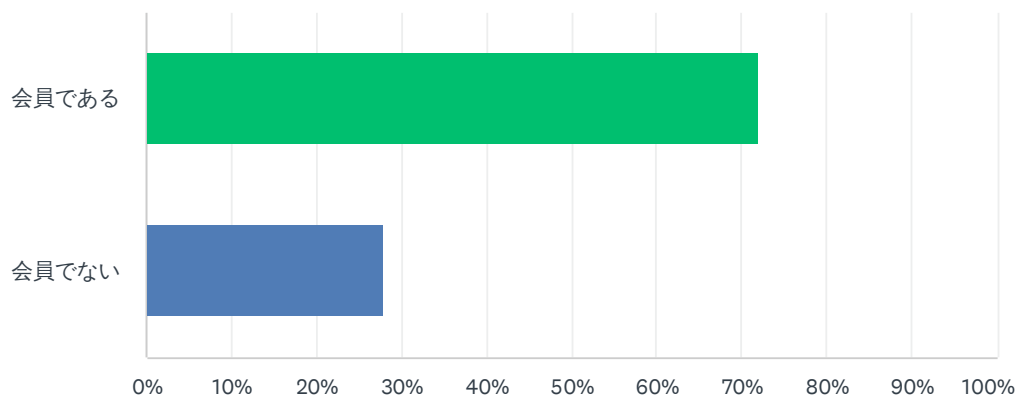
回答数： 2,053 スキップ数： 0



回答の選択肢	回答数
卒後1~2年目	2.63% 54
卒後3~5年目	3.99% 82
卒後6~10年目	13.59% 279
卒後11~20年目	40.38% 829
卒後21年目以上	39.41% 809
合計	2,053

### Q3 日本集中治療医学会の会員ですか

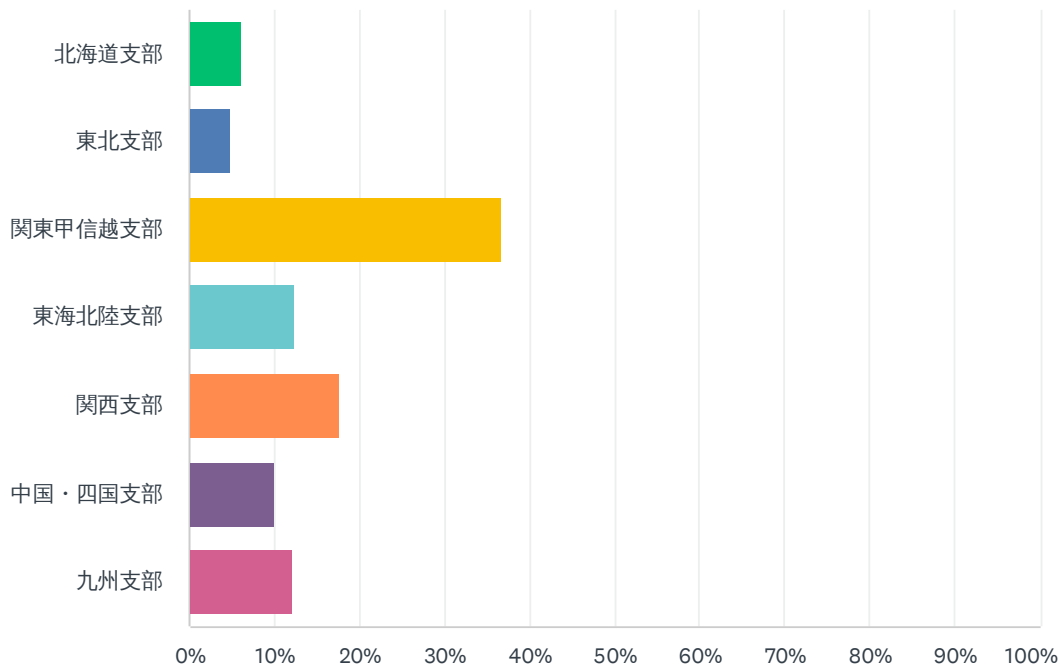
回答数： 2,053 スキップ数： 0



回答の選択肢	回答数	割合
会員である	1,480	72.09%
会員でない	573	27.91%
合計	2,053	

## Q4 支部をお選びください

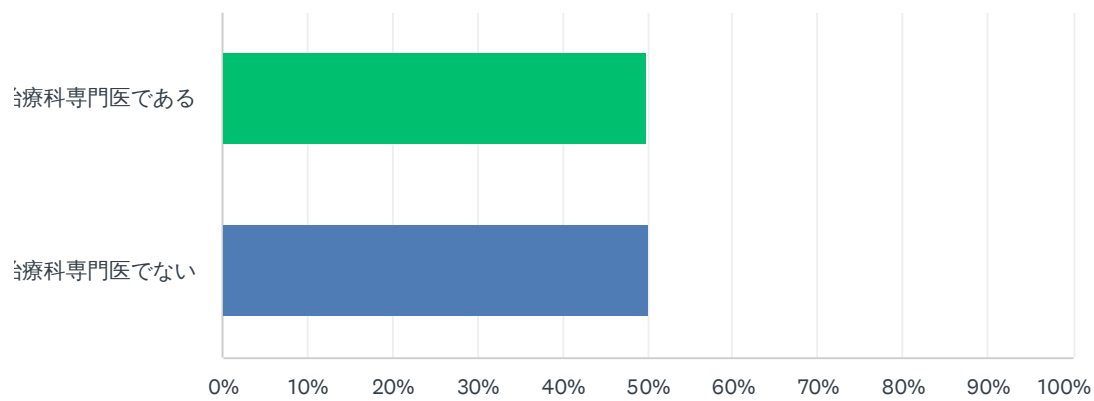
回答数： 1,471 スキップ数： 582



回答の選択肢	回答数
北海道支部	90
東北支部	72
関東甲信越支部	541
東海北陸支部	183
関西支部	261
中国・四国支部	146
九州支部	178
合計	1,471

## Q5 医師の方は集中治療科専門医の有無をお選びください

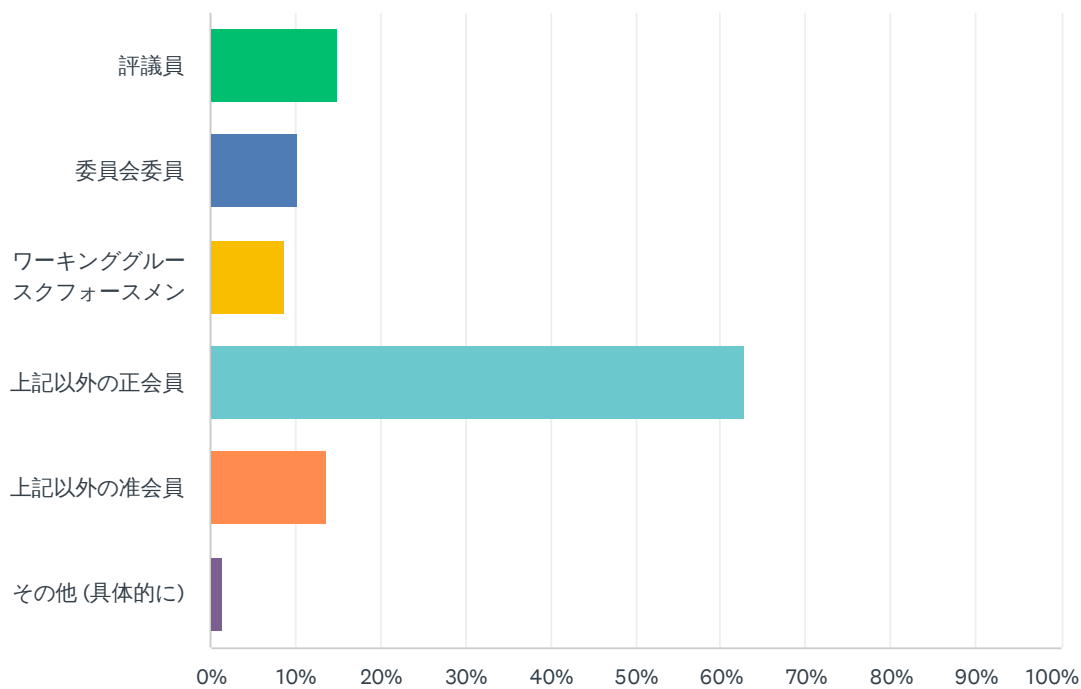
回答数： 1,209 スキップ数： 844



回答の選択肢	割合	回答数
集中治療科専門医である	49.79%	602
集中治療科専門医でない	50.21%	607
合計		1,209

## Q6 会員の方は学会活動について記載をお願いします（複数回答）

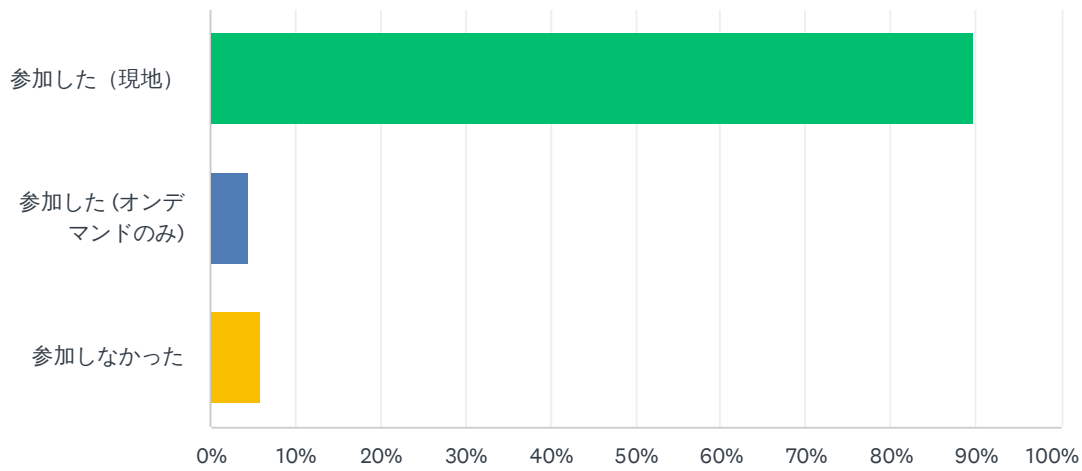
回答数： 1,384 スキップ数： 669



回答の選択肢	回答数	割合
評議員	206	14.88%
委員会委員	141	10.19%
ワーキンググループメンバー/タスクフォースメンバー	121	8.74%
上記以外の正会員	870	62.86%
上記以外の准会員	189	13.66%
その他 (具体的に)	20	1.45%
全回答数: 1,384		

## Q7 第51回日本集中治療医学会学会学術集会に

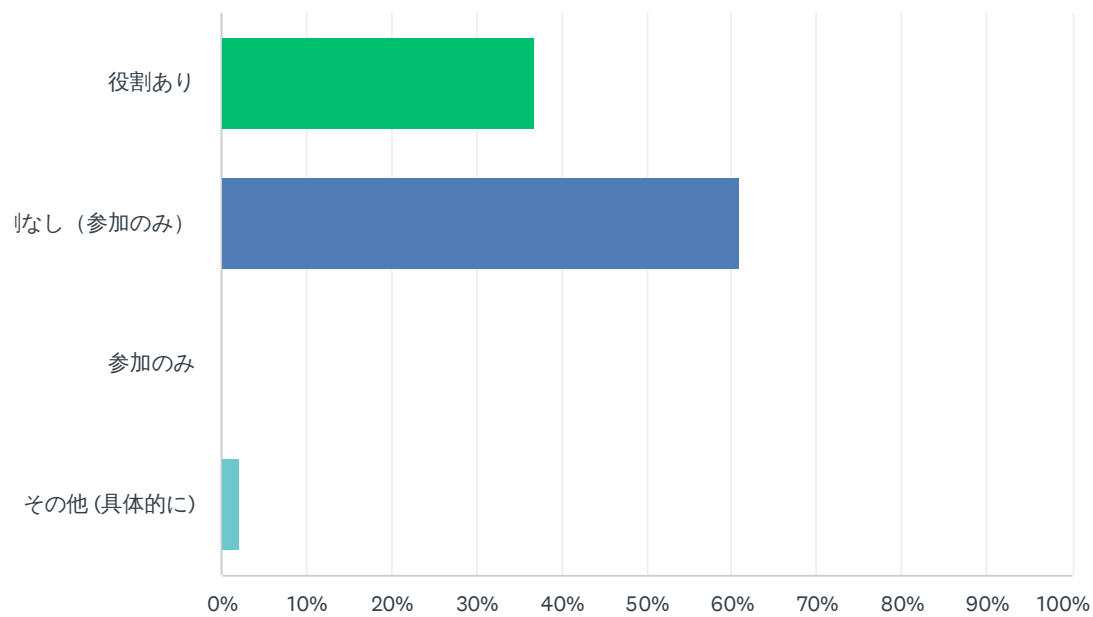
回答数：2,027 スキップ数：26



回答の選択肢	回答数	割合
参加した（現地）	1,818	89.69%
参加した（オンデマンドのみ）	89	4.39%
参加しなかった	120	5.92%
合計	2,027	

## Q8 現地参加形態について

回答数： 1,817 スキップ数： 236

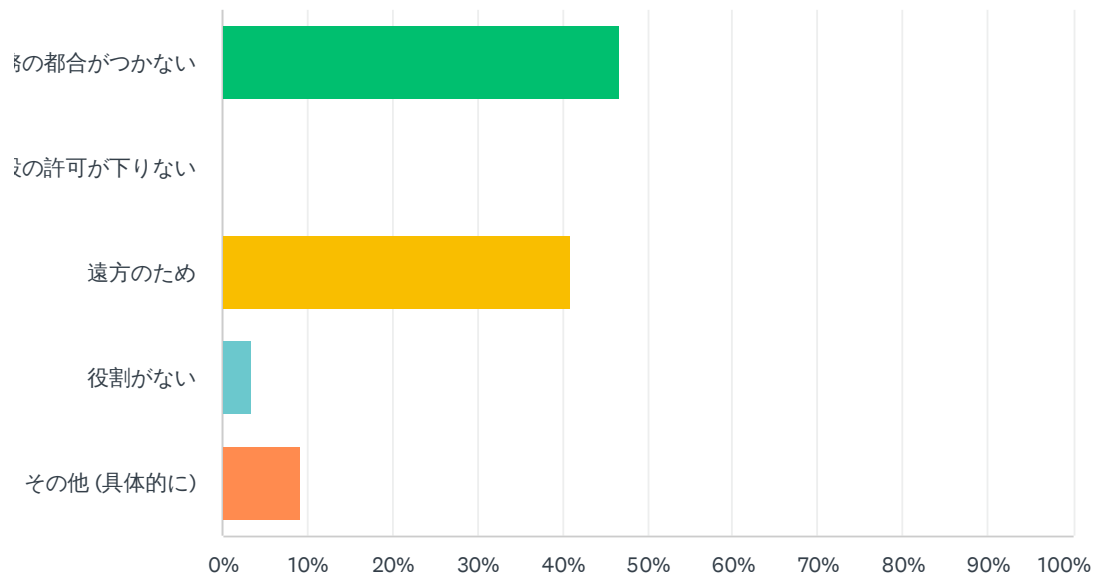


回答の選択肢	割合	回答数
役割あり	36.93%	671
役割なし (参加のみ)	61.03%	1,109
参加のみ	0.00%	0
その他 (具体的に)	2.04%	37
合計		1,817



## Q9 オンデマンドのみ参加した理由をお聞かせください

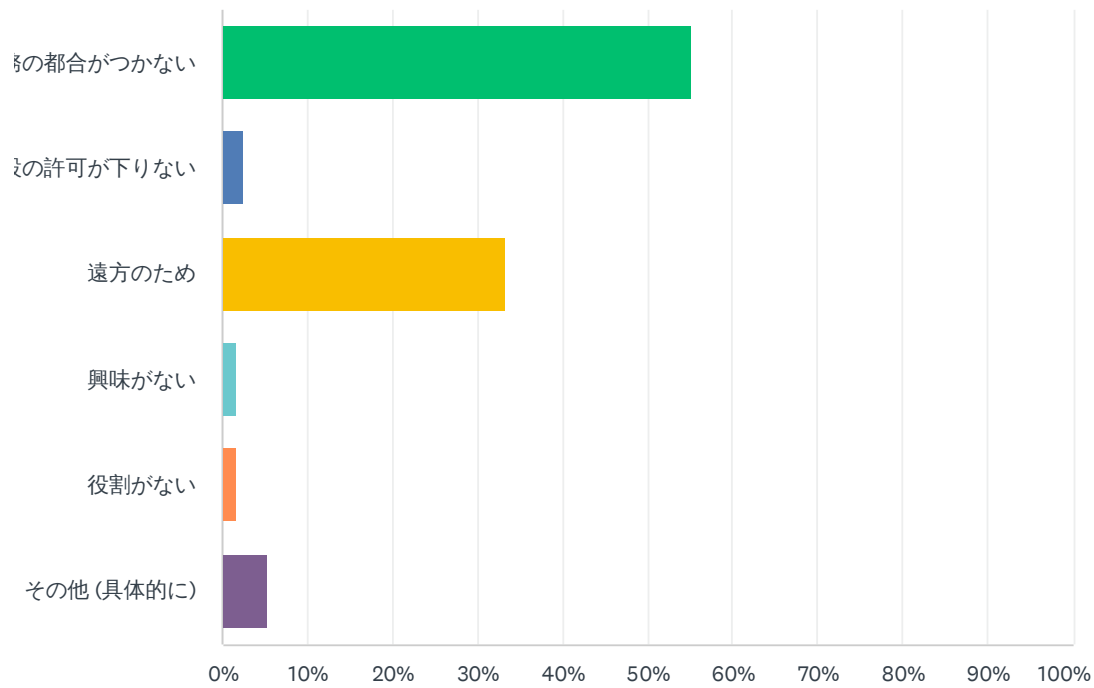
回答数： 88 スキップ数： 1,965



回答の選択肢	回答数	割合
勤務の都合がつかない	41	46.59%
施設の許可が下りない	0	0.00%
遠方のため	36	40.91%
役割がない	3	3.41%
その他 (具体的に)	8	9.09%
合計	88	

## Q10 参加しなかった理由をお聞かせください

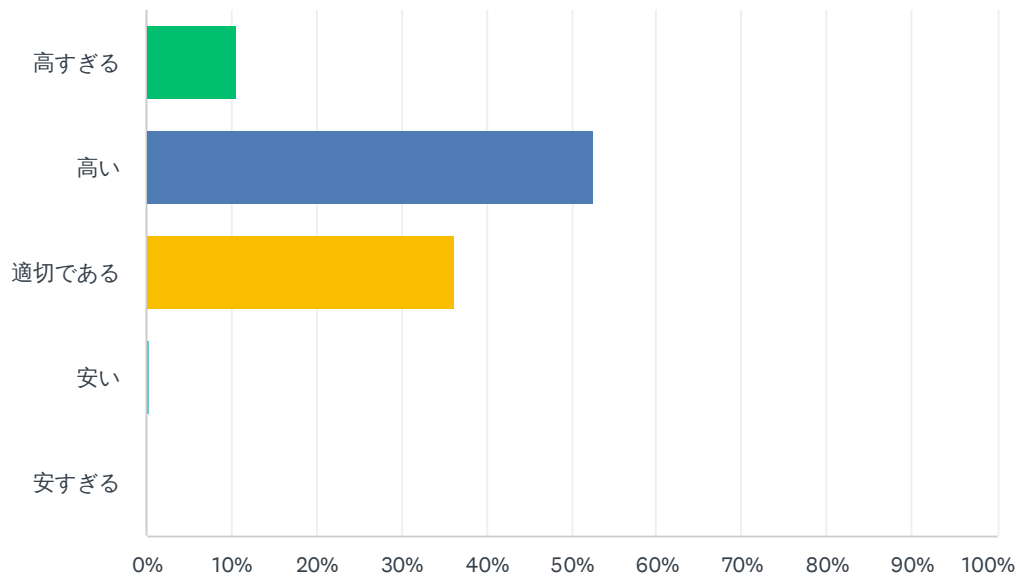
回答数： 114 スキップ数： 1,939



回答の選択肢	回答数
勤務の都合がつかない	63
施設の許可が下りない	3
遠方のため	38
興味がない	2
役割がない	2
その他 (具体的に)	6
合計	114

## Q11 参加費について

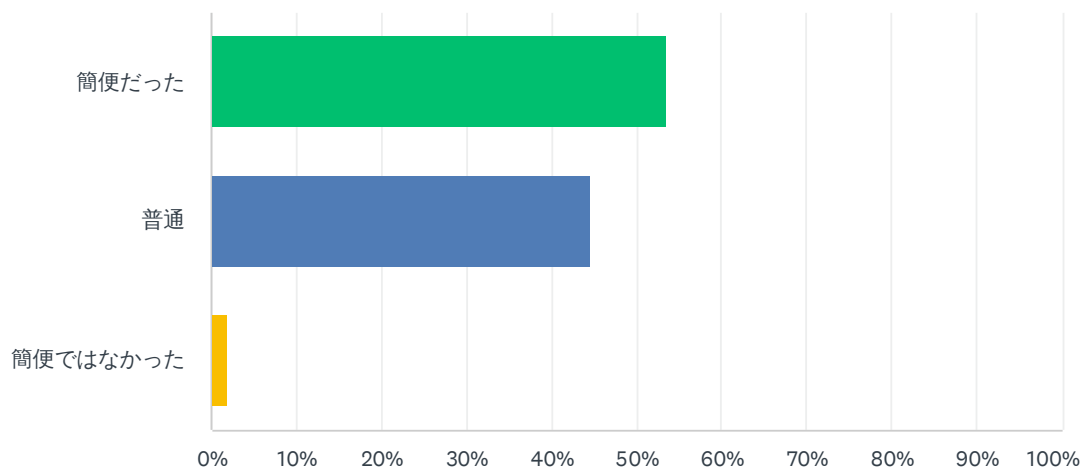
回答数： 1,742 スキップ数： 311



回答の選択肢	回答数	割合
高すぎる	185	10.62%
高い	919	52.76%
適切である	630	36.17%
安い	8	0.46%
安すぎる	0	0.00%
合計	1,742	

## Q12 WEB参加登録について

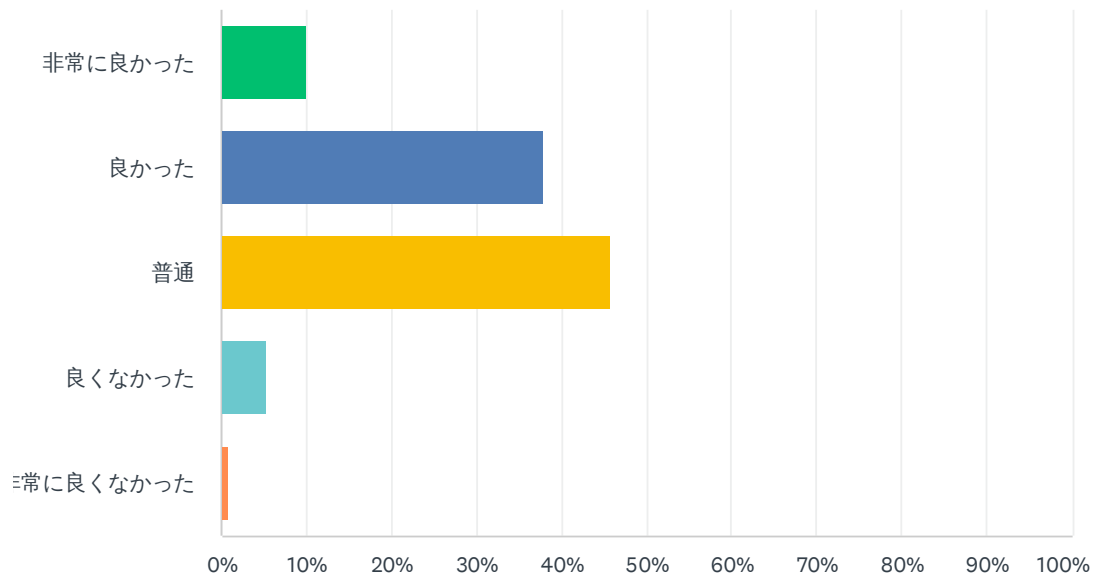
回答数： 1,688 スキップ数： 365



回答の選択肢	割合	回答数
簡便だった	53.55%	904
普通	44.49%	751
簡便ではなかった	1.95%	33
合計		1,688

## Q13 学会事前案内について

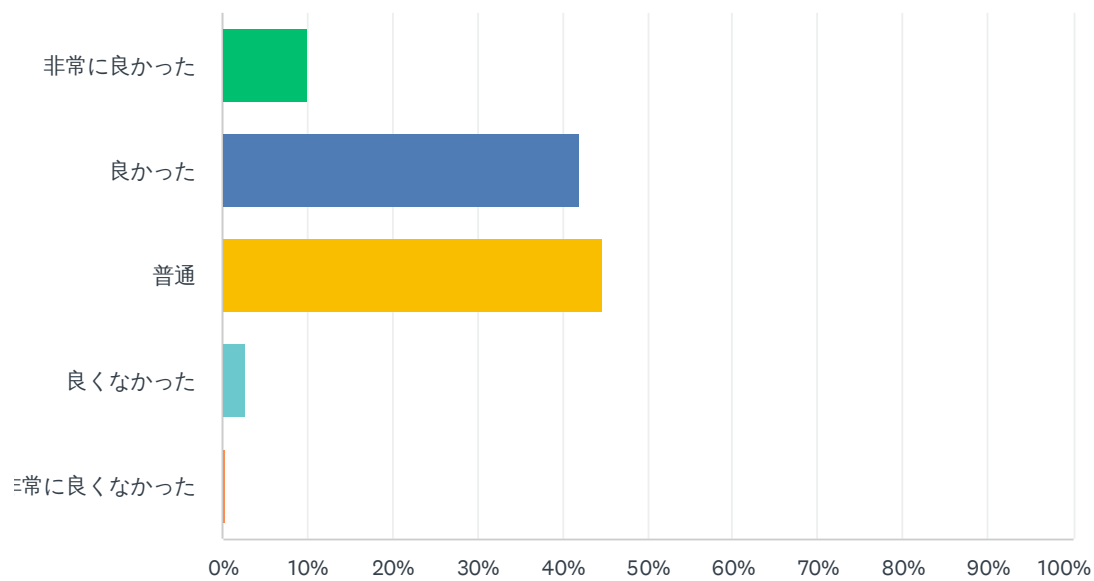
回答数： 1,740 スキップ数： 313



回答の選択肢	回答数	割合
非常に良かった	176	10.11%
良かった	660	37.93%
普通	799	45.92%
良くなかった	92	5.29%
非常に良くなかった	13	0.75%
合計	1,740	

## Q14 学術集会ホームページについて

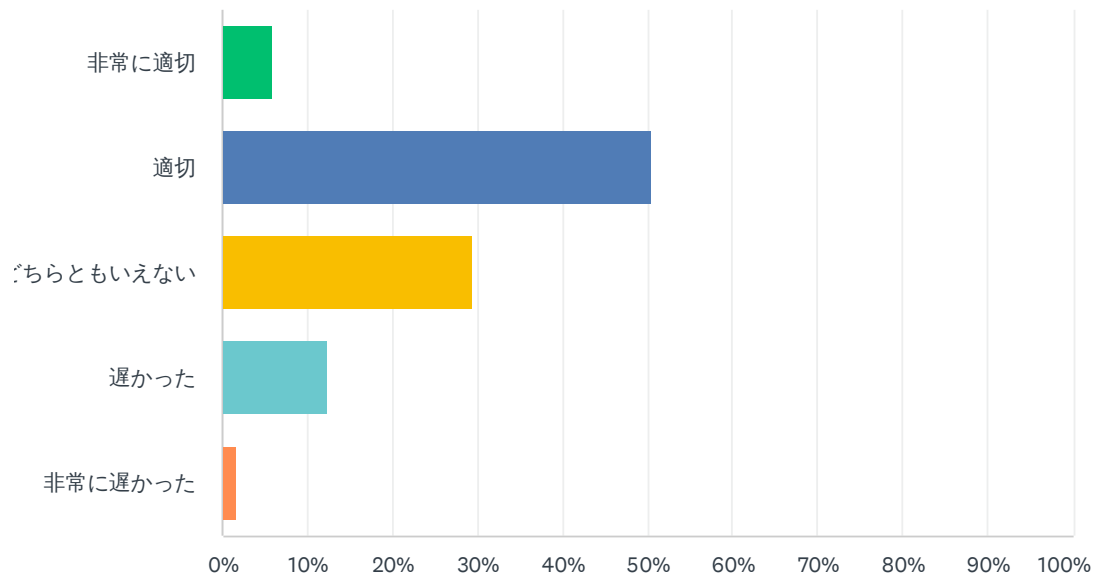
回答数： 1,741 スキップ数： 312



回答の選択肢	回答数
非常に良かった	174
良かった	730
普通	779
良くなかった	50
非常に良くなかった	8
合計	1,741

## Q15 アプリのご案内の時期は？

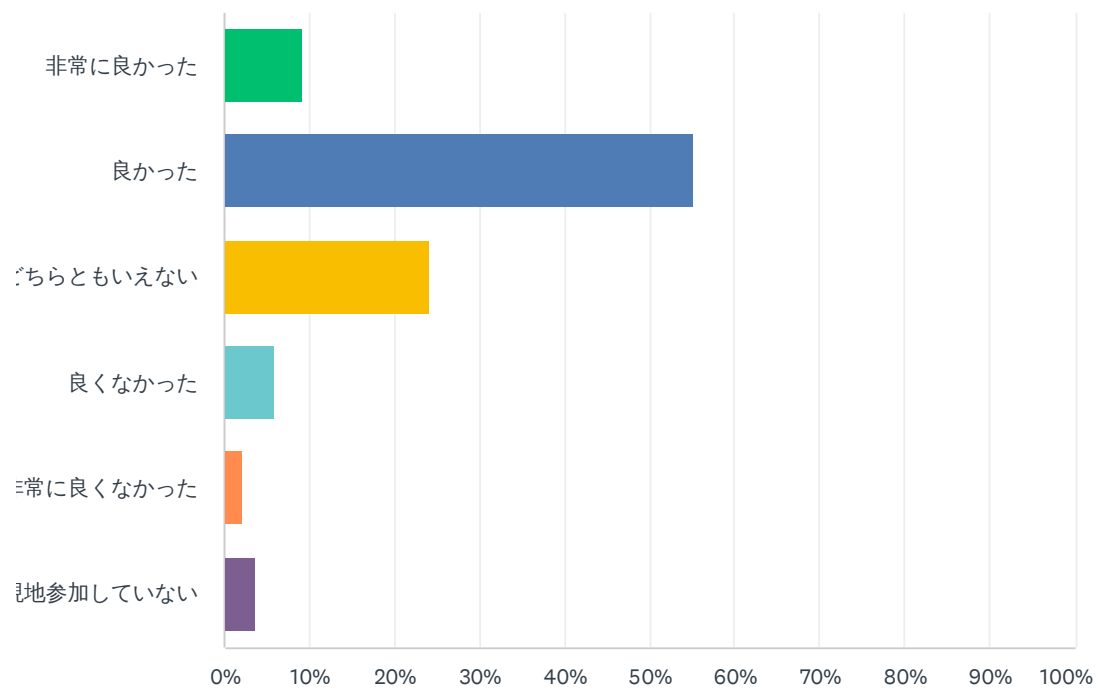
回答数： 1,734 スキップ数： 319



回答の選択肢	回答数
非常に適切	102
適切	877
どちらともいえない	512
遅かった	213
非常に遅かった	30
合計	1,734

## Q16 当日運営（オペレータの対応、受付、案内など）について

回答数： 1,733 スキップ数： 320

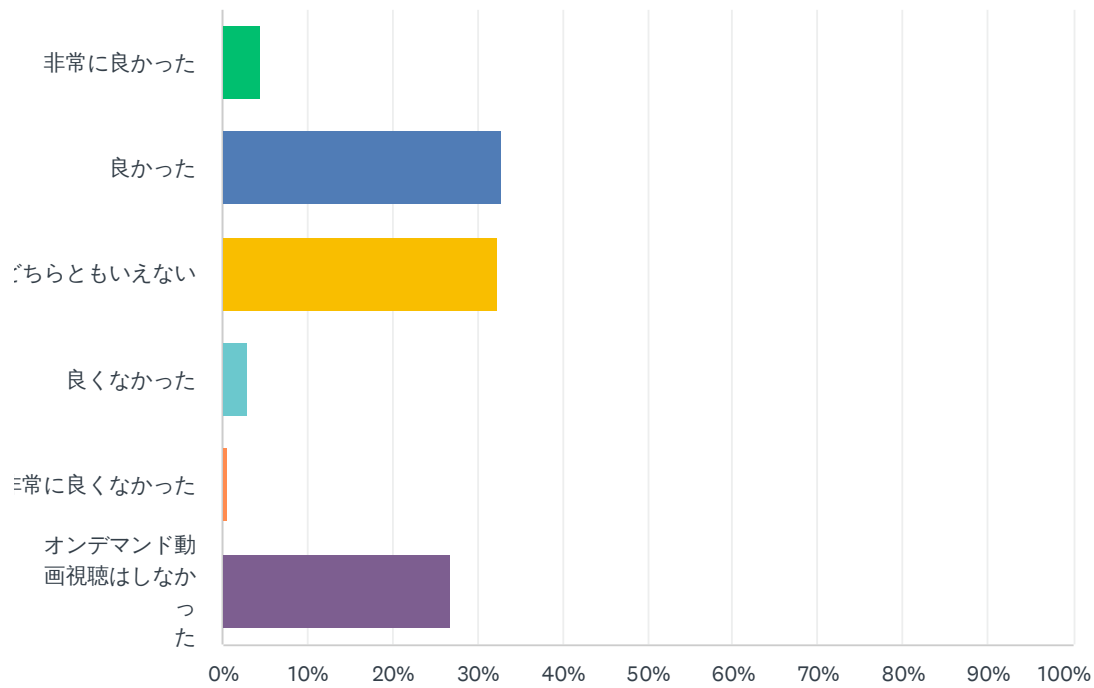


回答の選択肢	割合	回答数
非常に良かった	9.12%	158
良かった	55.22%	957
どちらともいえない	24.00%	416
良くなかった	5.94%	103
非常に良くなかった	2.19%	38
現地参加していない	3.52%	61
合計		1,733



## Q17 オンデマンド動画配信の案内について

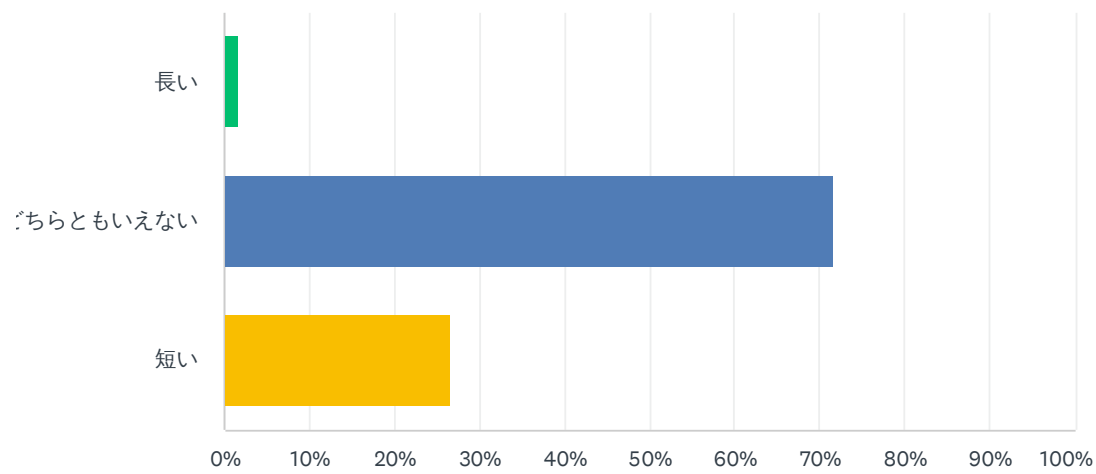
回答数： 1,711 スキップ数： 342



回答の選択肢	回答数
非常に良かった	76
良かった	560
どちらともいえない	553
良くなかった	52
非常に良くなかった	12
オンデマンド動画視聴はしなかった	458
合計	1,711

## Q18 オンデマンド配信期間について

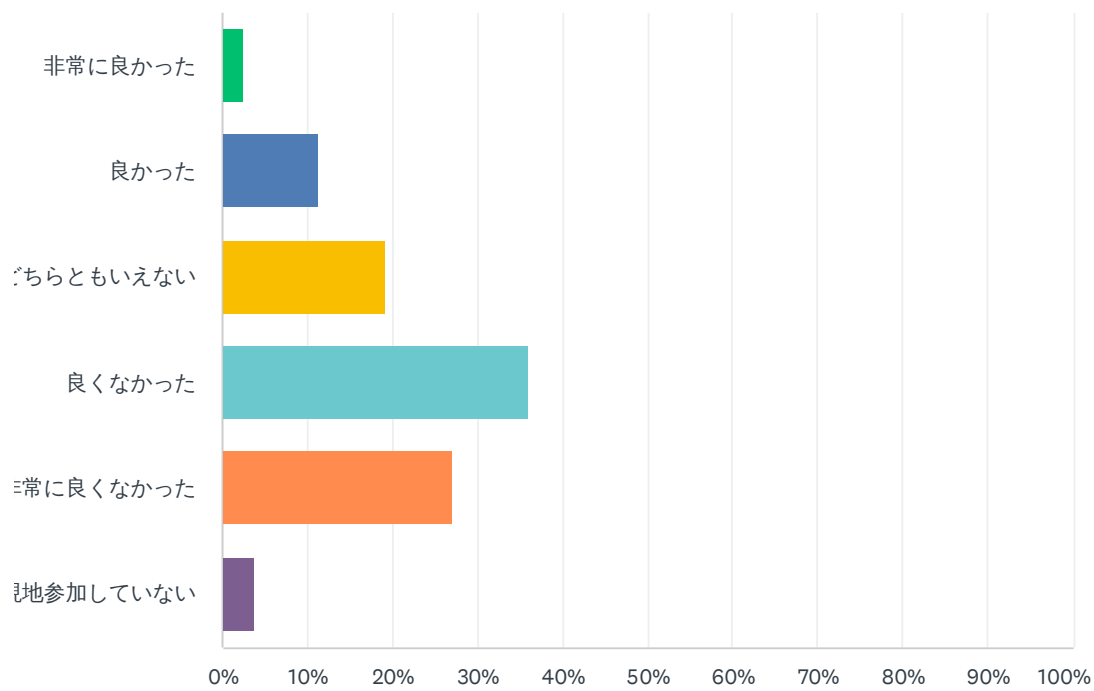
回答数： 1,704 スキップ数： 349



回答の選択肢	割合 (%)	回答数
長い	1.76%	30
どちらともいえない	71.60%	1,220
短い	26.64%	454
合計		1,704

## Q19 会場について

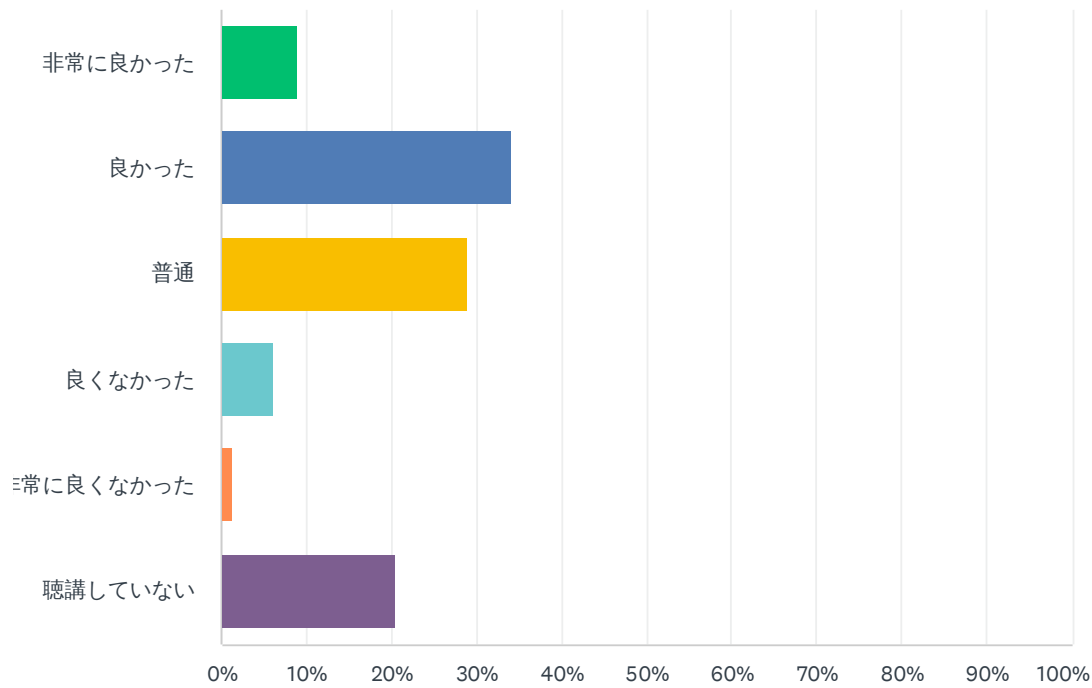
回答数： 1,732 スキップ数： 321



回答の選択肢	回答数	割合
非常に良かった	46	2.66%
良かった	197	11.37%
どちらともいえない	331	19.11%
良くなかった	624	36.03%
非常に良くなかった	469	27.08%
現地参加していない	65	3.75%
合計	1,732	

## Q20 デジタルポスターについて(紙によるポスター発表に比べて)

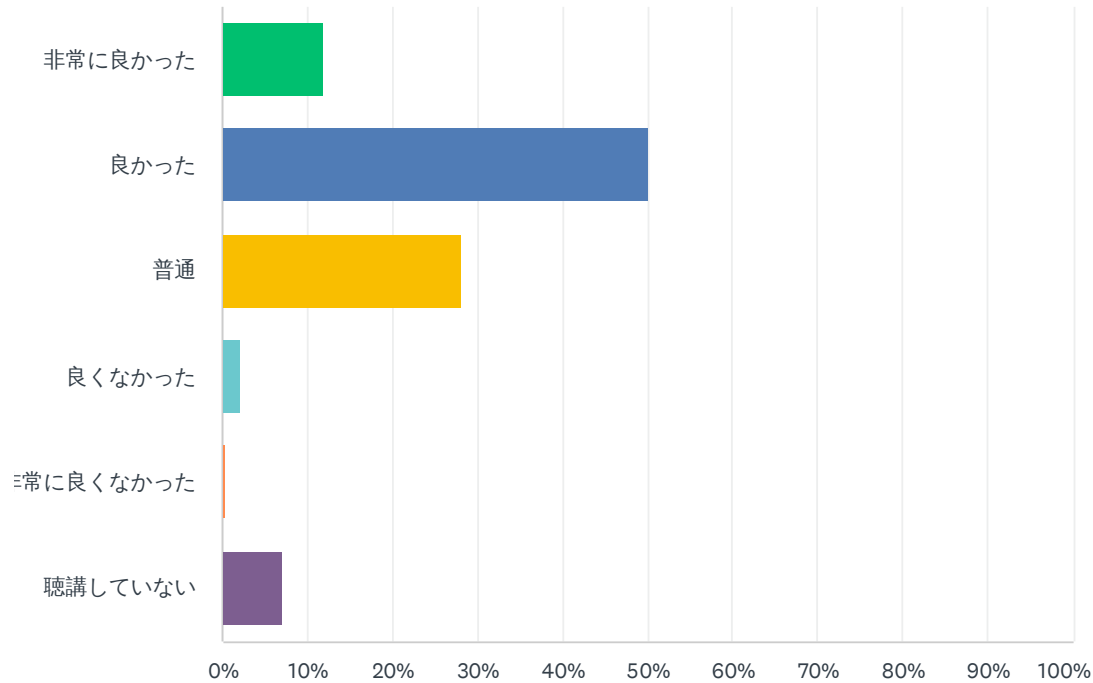
回答数： 1,734 スキップ数： 319



回答の選択肢	割合	回答数
非常に良かった	9.05%	157
良かった	34.03%	590
普通	28.89%	501
良くなかった	6.29%	109
非常に良くなかった	1.27%	22
聴講していない	20.47%	355
合計		1,734

## Q21 特別プログラム（シンポジウム、パネルディスカッションなど）の企画、内容について

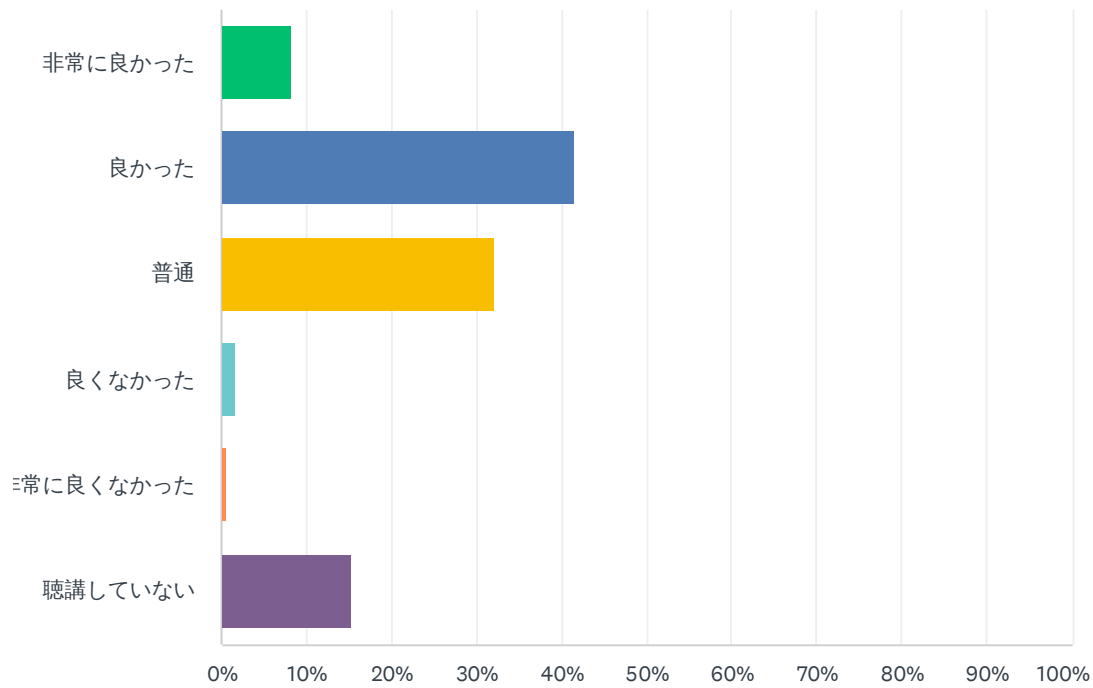
回答数： 1,738 スキップ数： 315



回答の選択肢	割合	回答数
非常に良かった	11.85%	206
良かった	50.17%	872
普通	28.14%	489
良くなかった	2.19%	38
非常に良くなかった	0.52%	9
聴講していない	7.13%	124
合計		1,738

## Q22 特別企画について（人選、講演数、内容などを踏まえて）

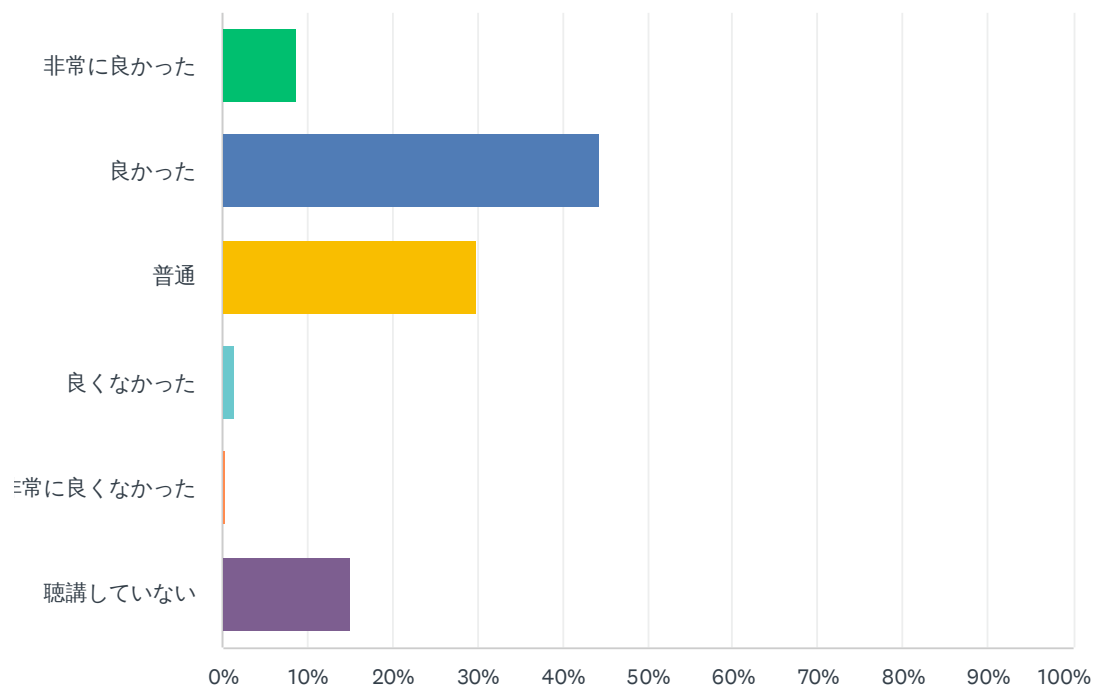
回答数：1,739 スキップ数：314



回答の選択肢	割合	回答数
非常に良かった	8.40%	146
良かった	41.63%	724
普通	32.20%	560
良くなかった	1.73%	30
非常に良くなかった	0.69%	12
聴講していない	15.35%	267
合計		1,739

## Q23 教育講演について（人選、講演数、内容などを踏まえて）

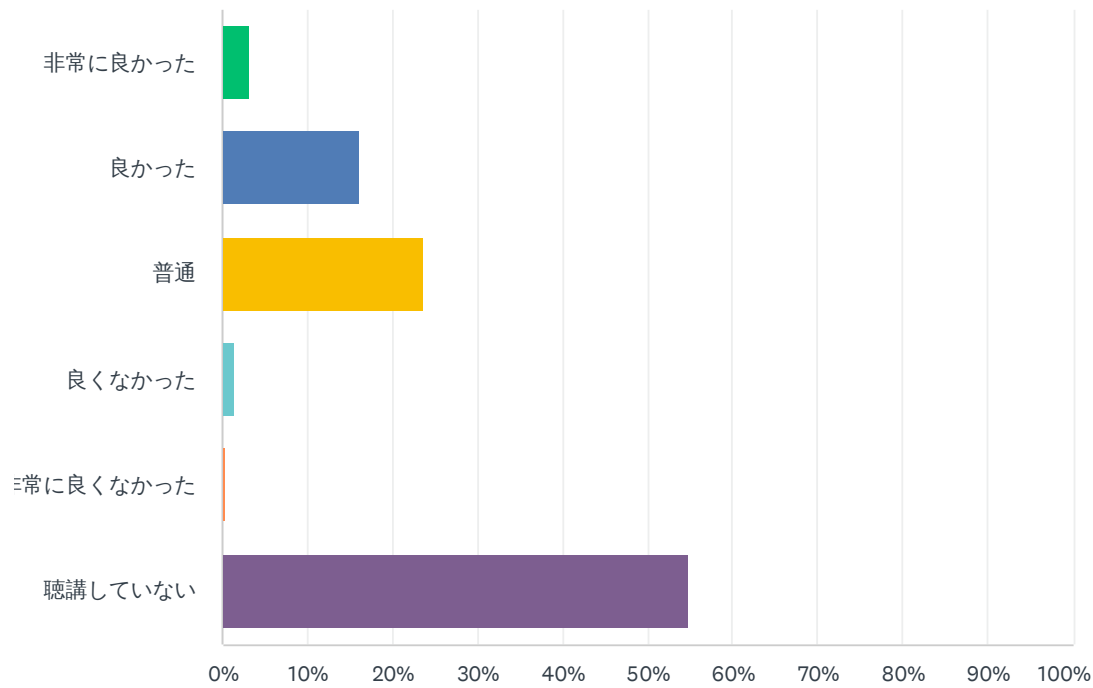
回答数： 1,739 スキップ数： 314



回答の選択肢	割合	回答数
非常に良かった	8.68%	151
良かった	44.34%	771
普通	29.79%	518
良くなかった	1.50%	26
非常に良くなかった	0.46%	8
聴講していない	15.24%	265
合計		1,739

## Q24 海外招待者による講演の企画、内容について

回答数： 1,738 スキップ数： 315

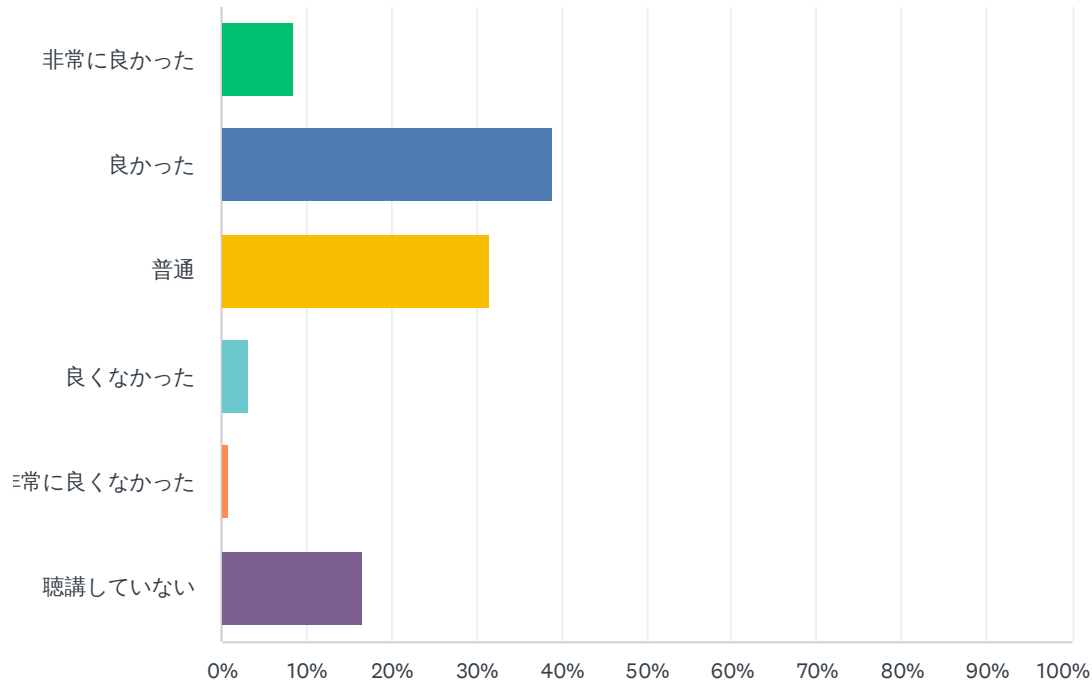


回答の選択肢	回答数
非常に良かった	57
良かった	283
普通	413
良くなかった	26
非常に良くなかった	7
聴講していない	952
合計	1,738



## Q25 教育セミナー（ランチョンセミナー・スポンサードシンポジウム）の企画、内容について

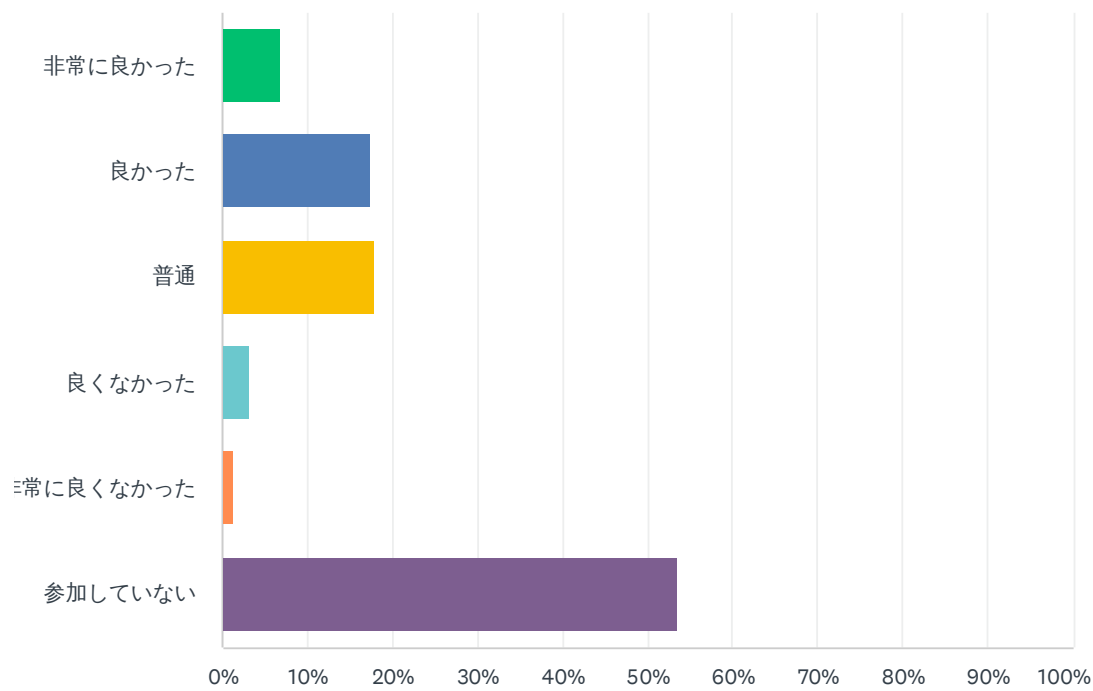
回答数： 1,734 スキップ数： 319



回答の選択肢	割合 (%)	回答数
非常に良かった	8.48%	147
良かった	39.04%	677
普通	31.66%	549
良くなかった	3.29%	57
非常に良くなかった	0.92%	16
聴講していない	16.61%	288
合計		1,734

## Q26 展示スタンプラリーの企画、内容について

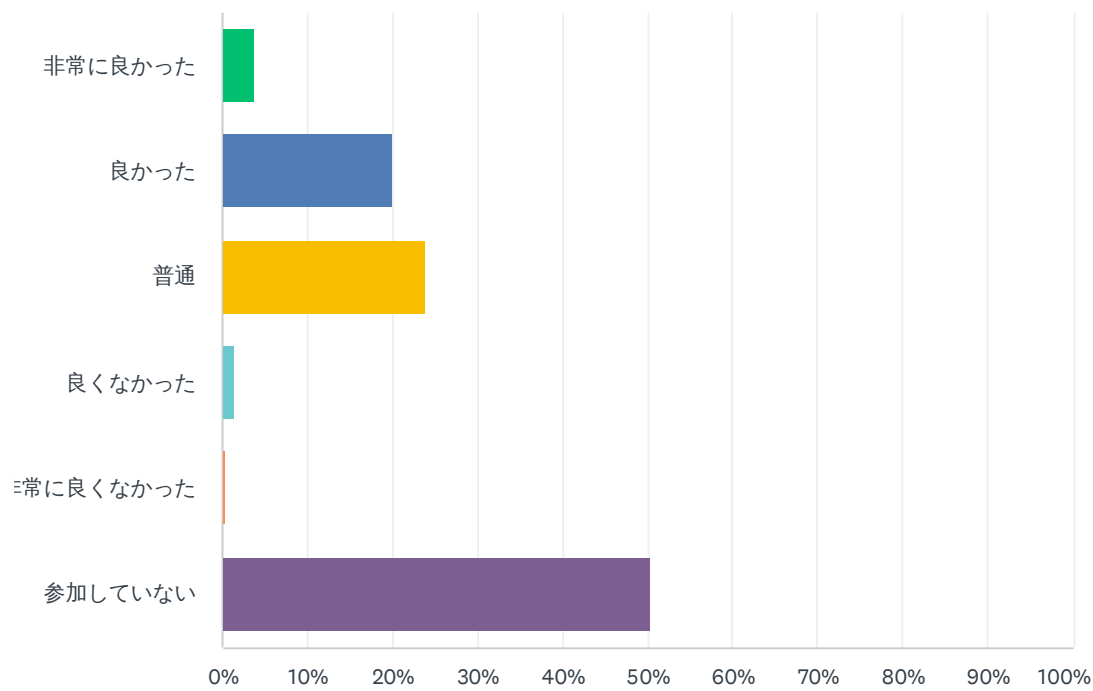
回答数： 1,739 スキップ数： 314



回答の選択肢	回答数
非常に良かった	118
良かった	303
普通	313
良くなかった	55
非常に良くなかった	21
参加していない	929
合計	1,739

## Q27 展示ミニプレゼンブースの企画、内容について

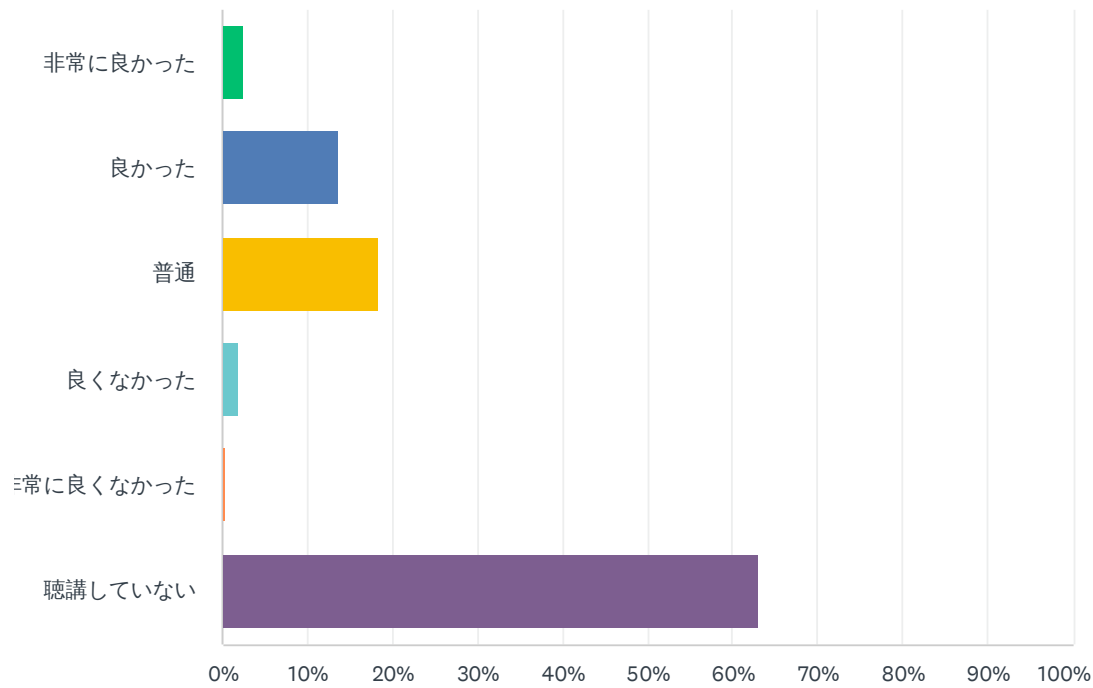
回答数： 1,743 スキップ数： 310



回答の選択肢	回答数
非常に良かった	66
良かった	350
普通	417
良くなかった	27
非常に良くなかった	6
参加していない	877
合計	1,743

## Q28 専門医共通講習・領域講習の企画・内容について

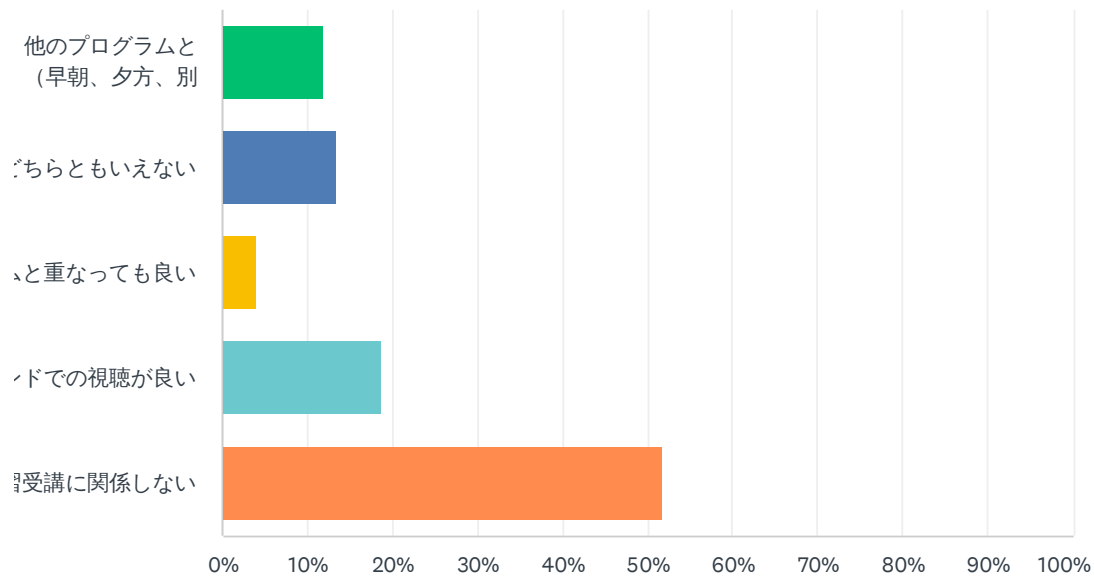
回答数： 1,729 スキップ数： 324



回答の選択肢	割合 (%)	回答数
非常に良かった	2.60%	45
良かった	13.71%	237
普通	18.33%	317
良くなかった	1.91%	33
非常に良くなかった	0.40%	7
聴講していない	63.04%	1,090
合計		1,729

## Q29 専門医共通講習、領域講習について

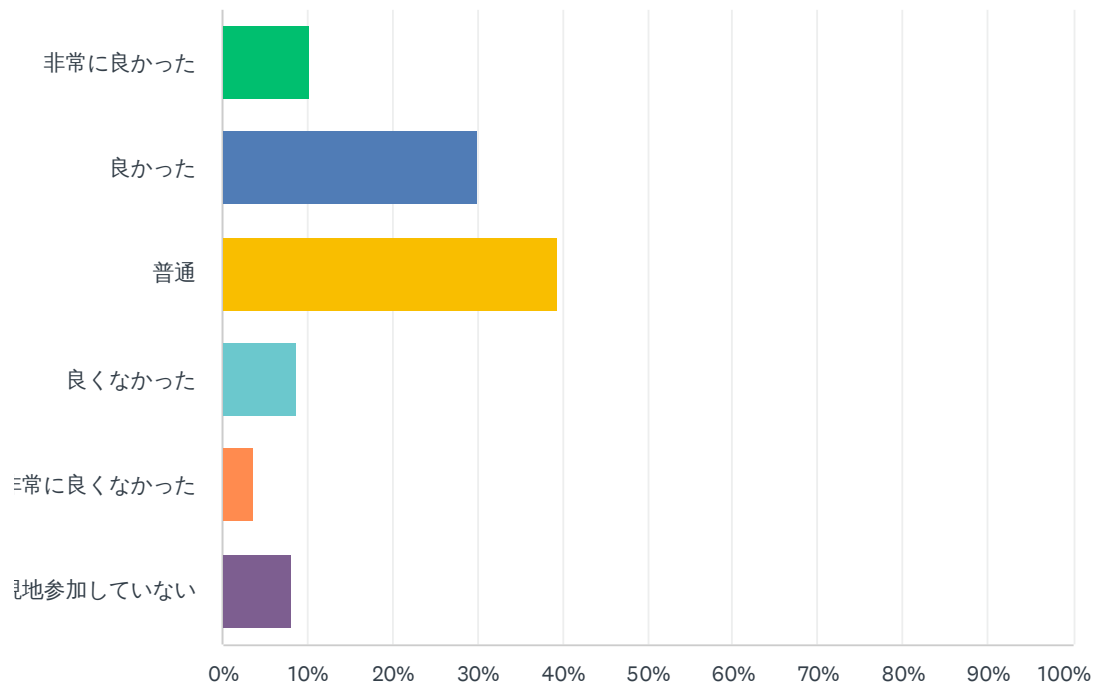
回答数： 1,723 スキップ数： 330



回答の選択肢	割合	回答数
他のプログラムと重ならないほう（早朝、夕方、別日程など）が良い	11.96%	206
どちらともいえない	13.35%	230
他のプログラムと重なっても良い	4.12%	71
オンデマンドでの視聴が良い	18.69%	322
自分は講習受講に関係しない	51.89%	894
合計		1,723

## Q30 コーヒーサービスについて

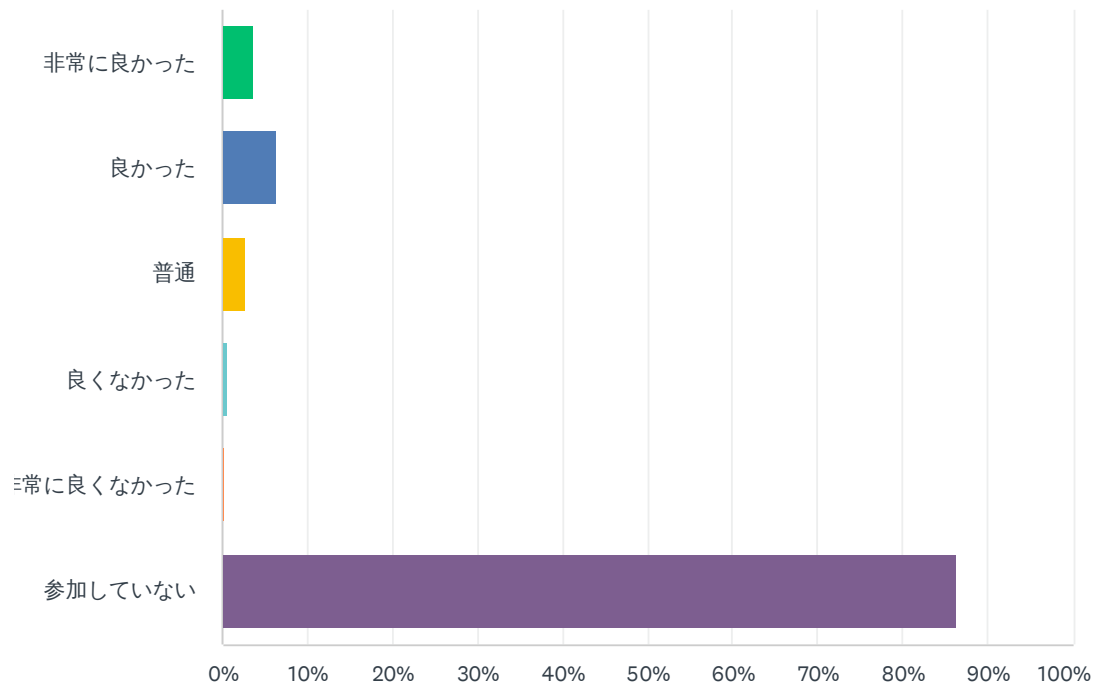
回答数： 1,702 スキップ数： 351



回答の選択肢	割合	回答数
非常に良かった	10.16%	173
良かった	30.08%	512
普通	39.37%	670
良くなかった	8.64%	147
非常に良くなかった	3.64%	62
現地参加していない	8.11%	138
合計		1,702

## Q31 全体懇親会について

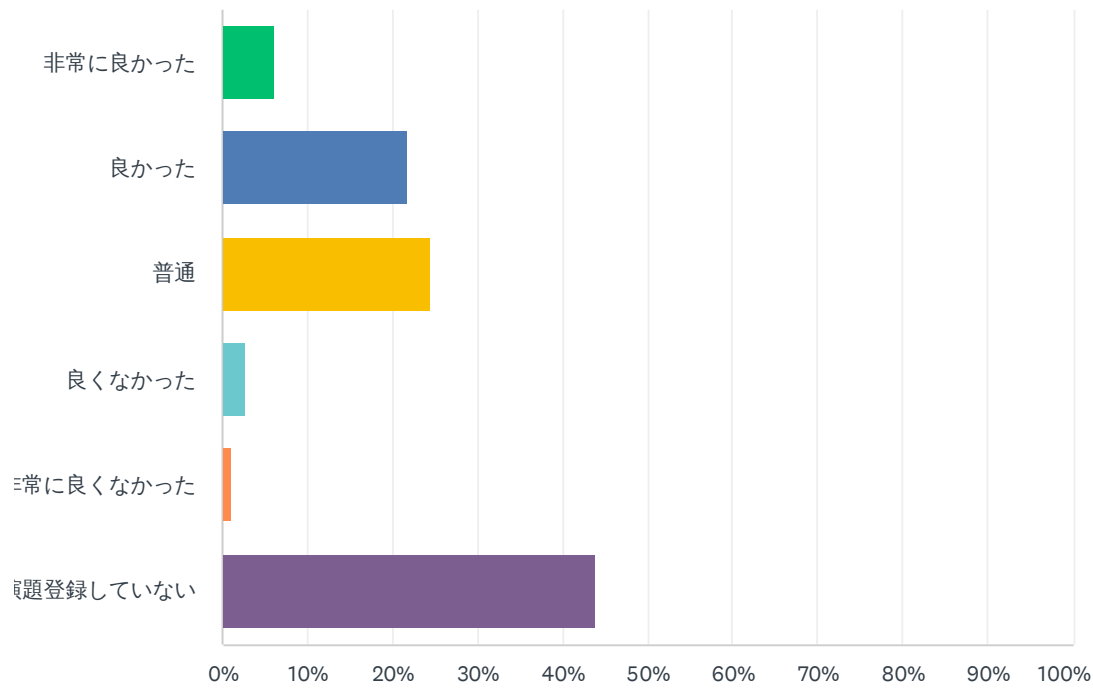
回答数： 1,739 スキップ数： 314



回答の選択肢	回答数
非常に良かった	63
良かった	112
普通	47
良くなかった	11
非常に良くなかった	4
参加していない	1,502
合計	1,739

## Q32 一般演題の構造化抄録に対する統一審査基準による査読について

回答数： 1,737 スキップ数： 316

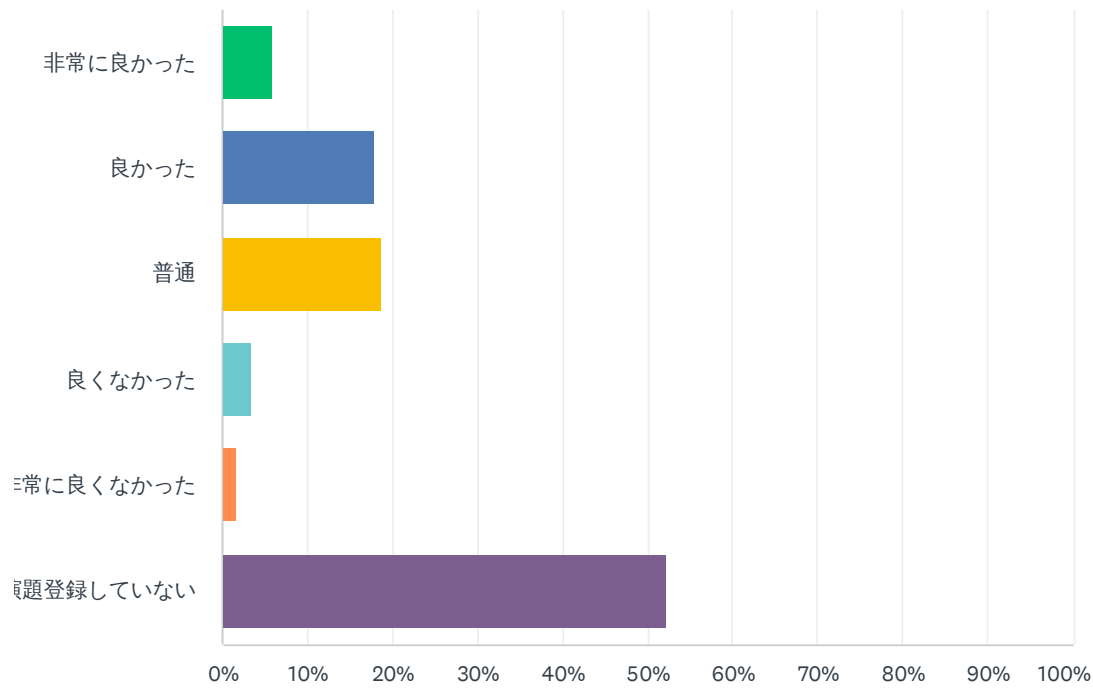


回答の選択肢	回答数	割合
非常に良かった	108	6.22%
良かった	376	21.65%
普通	425	24.47%
良くなかった	48	2.76%
非常に良くなかった	17	0.98%
演題登録していない	763	43.93%
合計	1,737	



## Q33 演題査読者からのコメントと五段階評価の返却について

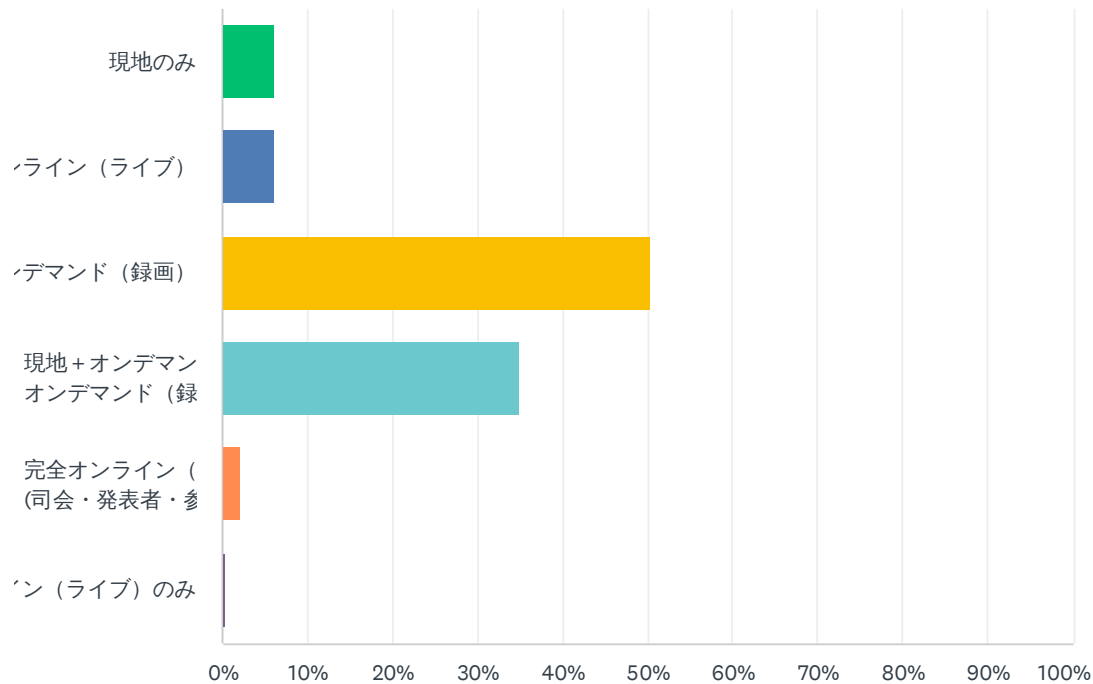
回答数： 1,737 スキップ数： 316



回答の選択肢	回答数	割合
非常に良かった	102	5.87%
良かった	311	17.90%
普通	327	18.83%
良くなかった	59	3.40%
非常に良くなかった	31	1.78%
演題登録していない	907	52.22%
合計	1,737	

Q34 今後の学会開催方法についてどのような方法がよいと思われますか（注：参加選択肢が広くなることで、参加費上昇にも反映される可能性も含め、現実的にご判断下さい）

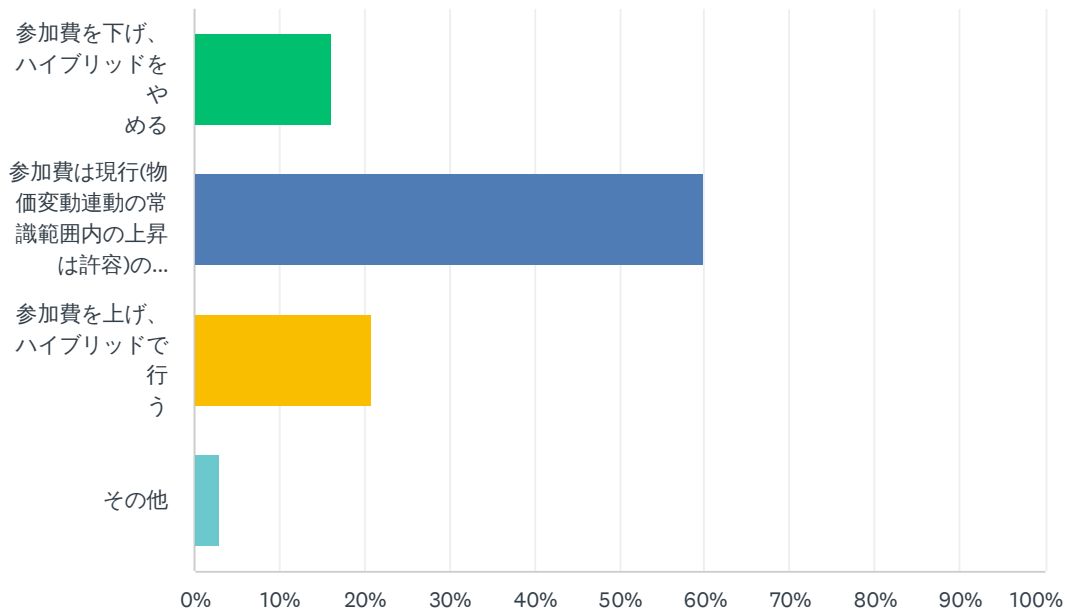
回答数：1,741 スキップ数：312



回答の選択肢	割合 (%)	回答数
現地のみ	6.20%	108
現地+オンライン (ライブ)	6.15%	107
現地+オンデマンド (録画)	50.26%	875
現地+オンデマンド (ライブ) + オンデマンド (録画)	34.87%	607
完全オンライン (ライブ) (司会・発表者・参加者がすべてweb参加) + オンデマンド (録画)	2.13%	37
完全オンライン (ライブ) のみ	0.40%	7
合計		1,741

Q35 上記のようにハイブリッドであるほど、また、ライブとオンデマンドを併用すると、参加費を増やさざるを得ないのが実情です。今後の参加費の方向性についてどのような方向性が良いと思われますか

回答数： 1,731 スキップ数： 322



回答の選択肢	回答数
参加費を下げ、ハイブリッドをやめる	16.23% 281
参加費は現行(物価変動連動の常識範囲内の上昇は許容)のまま、可能な範囲でのハイブリッドを模索するが、ハイブリッドがなくてもやむを得ない	59.85% 1,036
参加費を上げ、ハイブリッドで行う	20.97% 363
その他	2.95% 51
合計	1,731