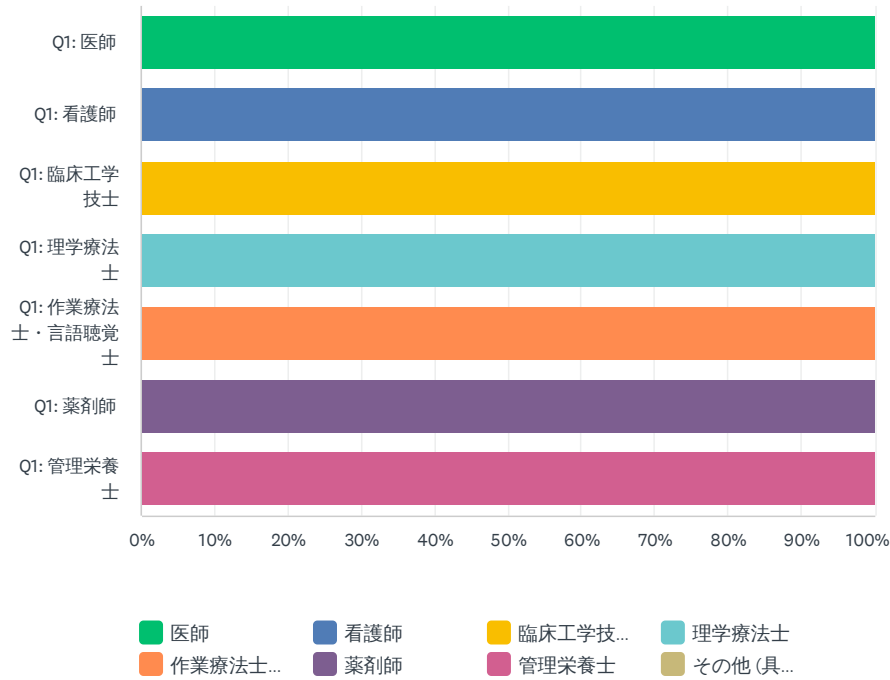


Q1 ご自身の職種をお聞かせください。

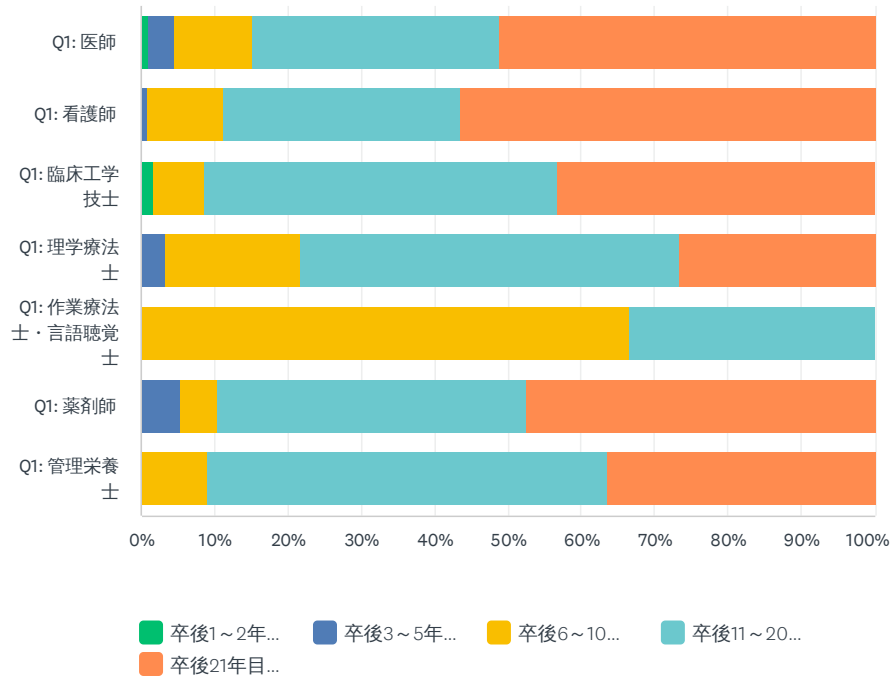
回答数：1,018 スキップ数：0



	医師	看護師	臨床工学技士	理学療法士	作業療法士・言語聴覚士	薬剤師	管理栄養士	その他(具体的に)	合計
Q1: 医師	100.00% 635	0.00% 0	0.00% 0	0.00% 0	0.00% 0	0.00% 0	0.00% 0	0.00% 0	62.38% 635
Q1: 看護師	0.00% 0	100.00% 232	0.00% 0	0.00% 0	0.00% 0	0.00% 0	0.00% 0	0.00% 0	22.79% 232
Q1: 臨床工学技士	0.00% 0	0.00% 0	100.00% 58	0.00% 0	0.00% 0	0.00% 0	0.00% 0	0.00% 0	5.70% 58
Q1: 理学療法士	0.00% 0	0.00% 0	0.00% 0	100.00% 60	0.00% 0	0.00% 0	0.00% 0	0.00% 0	5.89% 60
Q1: 作業療法士・言語聴覚士	0.00% 0	0.00% 0	0.00% 0	0.00% 0	100.00% 3	0.00% 0	0.00% 0	0.00% 0	0.29% 3
Q1: 薬剤師	0.00% 0	0.00% 0	0.00% 0	0.00% 0	0.00% 0	100.00% 19	0.00% 0	0.00% 0	1.87% 19
Q1: 管理栄養士	0.00% 0	0.00% 0	0.00% 0	0.00% 0	0.00% 0	0.00% 0	100.00% 11	0.00% 0	1.08% 11
全回答数	635	232	58	60	3	19	11	0	1,018

Q2 卒後年数をお選びください。

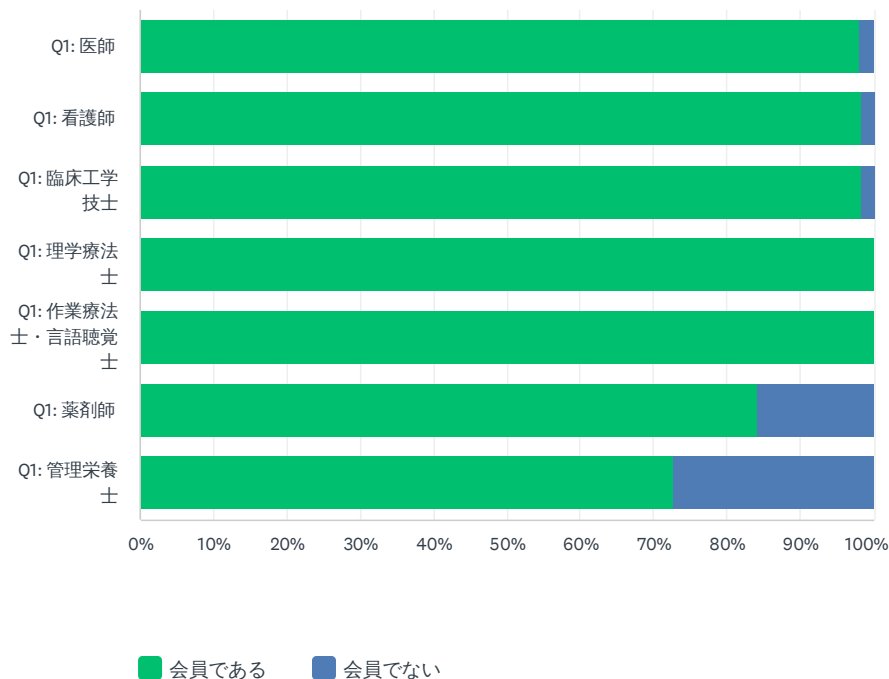
回答数：1,018 スキップ数：0



	卒後1~2年目	卒後3~5年目	卒後6~10年目	卒後11~20年目	卒後21年目以上	合計
Q1: 医師	1.10% 7	3.46% 22	10.55% 67	33.70% 214	51.18% 325	62.38% 635
Q1: 看護師	0.00% 0	0.86% 2	10.34% 24	32.33% 75	56.47% 131	22.79% 232
Q1: 臨床工学技士	1.72% 1	0.00% 0	6.90% 4	48.28% 28	43.10% 25	5.70% 58
Q1: 理学療法士	0.00% 0	3.33% 2	18.33% 11	51.67% 31	26.67% 16	5.89% 60
Q1: 作業療法士・言語聴覚士	0.00% 0	0.00% 0	66.67% 2	33.33% 1	0.00% 0	0.29% 3
Q1: 薬剤師	0.00% 0	5.26% 1	5.26% 1	42.11% 8	47.37% 9	1.87% 19
Q1: 管理栄養士	0.00% 0	0.00% 0	9.09% 1	54.55% 6	36.36% 4	1.08% 11
全回答数	8	27	110	363	510	1,018

Q3 日本集中治療医学会の会員ですか。

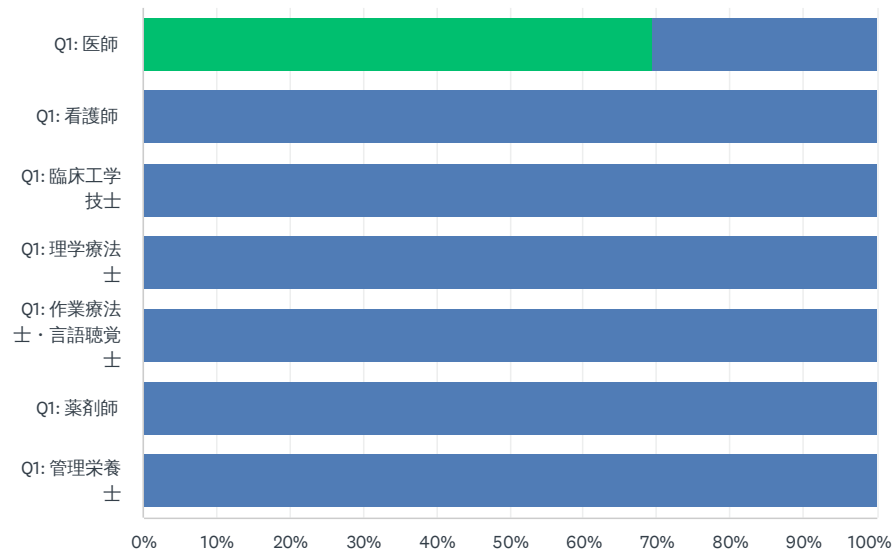
回答数：1,018 スキップ数：0



	会員である	会員でない	合計
Q1: 医師	98.11% 623	1.89% 12	62.38% 635
Q1: 看護師	98.28% 228	1.72% 4	22.79% 232
Q1: 臨床工学技士	98.28% 57	1.72% 1	5.70% 58
Q1: 理学療法士	100.00% 60	0.00% 0	5.89% 60
Q1: 作業療法士・言語聴覚士	100.00% 3	0.00% 0	0.29% 3
Q1: 薬剤師	84.21% 16	15.79% 3	1.87% 19
Q1: 管理栄養士	72.73% 8	27.27% 3	1.08% 11
全回答数	995	23	1,018

Q4 医師の方は集中治療科専門医の有無をお選びください。

回答数：824 スキップ数：194

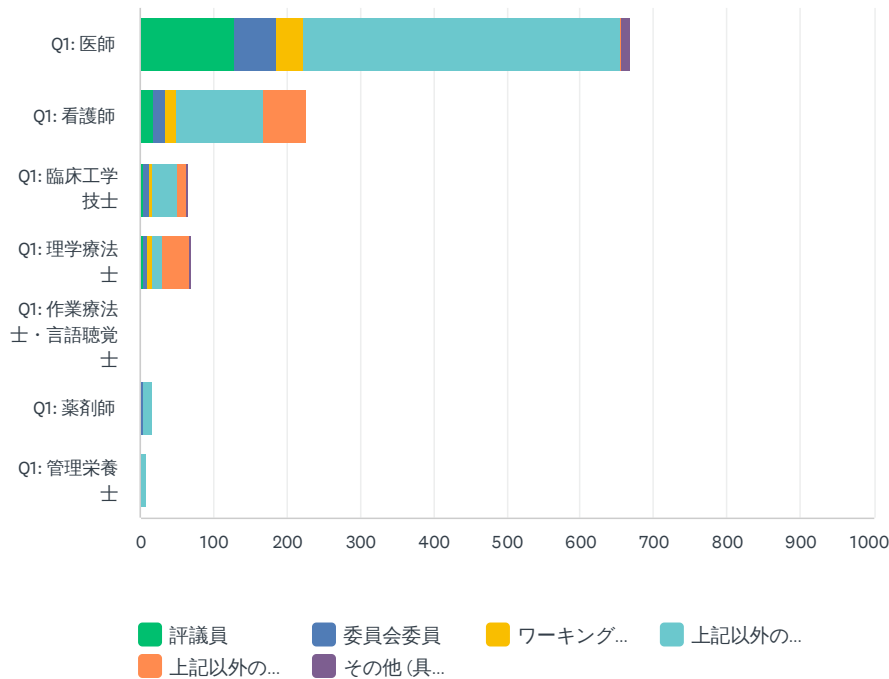


■ 集中治療科... ■ 集中治療科...

	集中治療科専門医である	集中治療科専門医でない	合計
Q1: 医師	69.51% 440	30.49% 193	76.82% 633
Q1: 看護師	0.00% 0	100.00% 114	13.83% 114
Q1: 臨床工学技士	0.00% 0	100.00% 28	3.40% 28
Q1: 理学療法士	0.00% 0	100.00% 28	3.40% 28
Q1: 作業療法士・言語聴覚士	0.00% 0	100.00% 1	0.12% 1
Q1: 薬剤師	0.00% 0	100.00% 12	1.46% 12
Q1: 管理栄養士	0.00% 0	100.00% 8	0.97% 8
全回答数	440	384	824

Q5 会員の方は学会活動について記載をお願いします (複数回答)

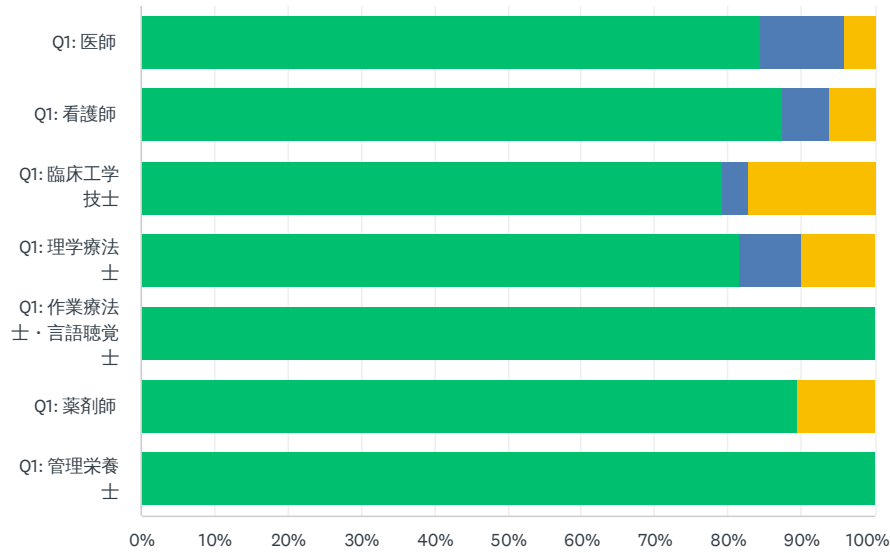
回答数： 945 スキップ数： 73



	評議員	委員会委員	ワーキンググループメンバー/タスクフォースメンバー	上記以外の正会員	上記以外の准会員	その他(具体的に)	合計
Q1: 医師	21.51% 128	9.92% 59	6.05% 36	72.44% 431	0.34% 2	2.02% 12	70.69% 668
Q1: 看護師	8.61% 18	7.66% 16	7.18% 15	56.94% 119	27.75% 58	0.48% 1	24.02% 227
Q1: 臨床工学技士	8.93% 5	12.50% 7	7.14% 4	64.29% 36	21.43% 12	1.79% 1	6.88% 65
Q1: 理学療法士	6.90% 4	10.34% 6	12.07% 7	24.14% 14	63.79% 37	3.45% 2	7.41% 70
Q1: 作業療法士・言語聴覚士	0.00% 0	33.33% 1	0.00% 0	0.00% 0	33.33% 1	33.33% 1	0.32% 3
Q1: 薬剤師	6.67% 1	20.00% 3	6.67% 1	73.33% 11	6.67% 1	0.00% 0	1.80% 17
Q1: 管理栄養士	0.00% 0	0.00% 0	0.00% 0	100.00% 9	0.00% 0	0.00% 0	0.95% 9
全回答数	156	92	63	620	111	17	945

Q6 第50回日本集中治療医学会学術集会に

回答数：1,014 スキップ数：4

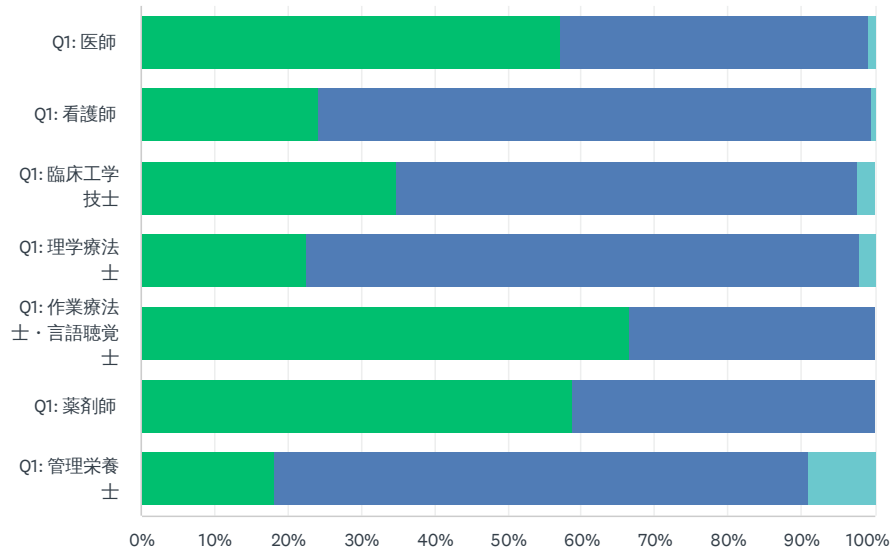


■ 参加した(現地) ■ 参加した(オンデマンドのみ) ■ 参加しなかった

	参加した(現地)	参加した(オンデマンドのみ)	参加しなかった	合計
Q1: 医師	84.47% 533	11.41% 72	4.12% 26	62.23% 631
Q1: 看護師	87.50% 203	6.47% 15	6.03% 14	22.88% 232
Q1: 臨床工学技士	79.31% 46	3.45% 2	17.24% 10	5.72% 58
Q1: 理学療法士	81.67% 49	8.33% 5	10.00% 6	5.92% 60
Q1: 作業療法士・言語聴覚士	100.00% 3	0.00% 0	0.00% 0	0.30% 3
Q1: 薬剤師	89.47% 17	0.00% 0	10.53% 2	1.87% 19
Q1: 管理栄養士	100.00% 11	0.00% 0	0.00% 0	1.08% 11
全回答数	862	94	58	1,014

Q7 現地参加形態について

回答数：859 スキップ数：159

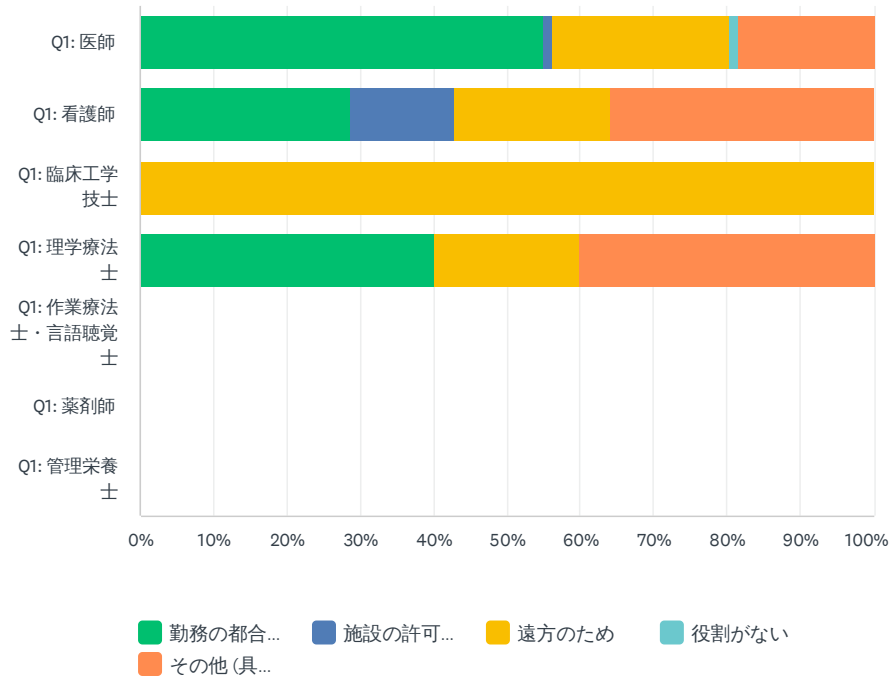


■ 役割あり ■ 役割なし (参加のみ) ■ 参加のみ ■ その他 (具体的に)

	役割あり	役割なし (参加のみ)	参加のみ	その他 (具体的に)	合計
Q1: 医師	57.36% 304	41.89% 222	0.00% 0	0.75% 4	61.70% 530
Q1: 看護師	24.14% 49	75.37% 153	0.00% 0	0.49% 1	23.63% 203
Q1: 臨床工学技士	34.78% 16	63.04% 29	0.00% 0	2.17% 1	5.36% 46
Q1: 理学療法士	22.45% 11	75.51% 37	0.00% 0	2.04% 1	5.70% 49
Q1: 作業療法士・言語聴覚士	66.67% 2	33.33% 1	0.00% 0	0.00% 0	0.35% 3
Q1: 薬剤師	58.82% 10	41.18% 7	0.00% 0	0.00% 0	1.98% 17
Q1: 管理栄養士	18.18% 2	72.73% 8	0.00% 0	9.09% 1	1.28% 11
全回答数	394	457	0	8	859

Q8 オンデマンドのみ参加した理由をお聞かせください

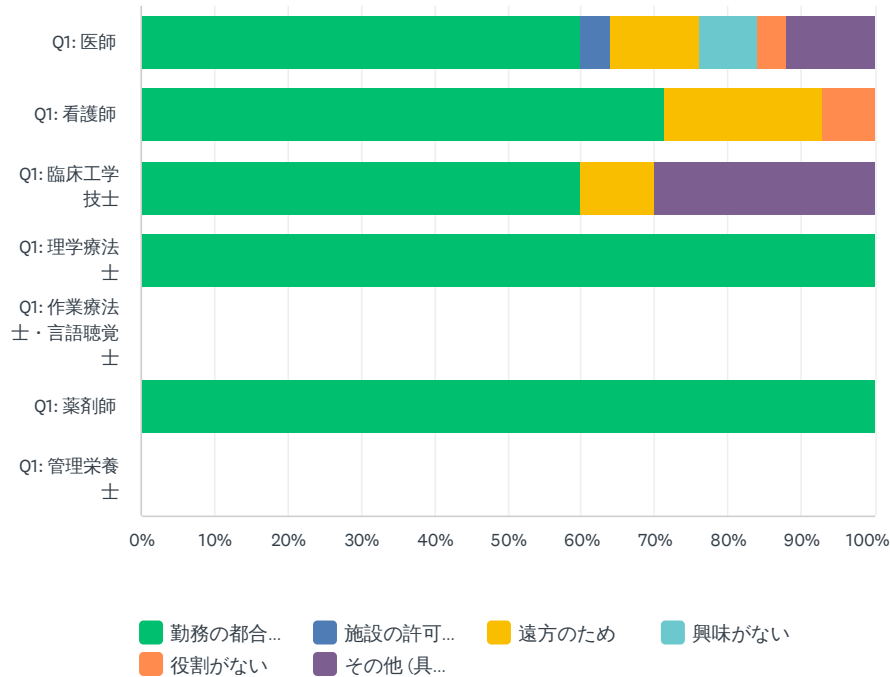
回答数： 92 スキップ数： 926



	勤務の都合がつかない	施設の許可が下りない	遠方のため	役割がない	その他(具体的に)	合計
Q1: 医師	54.93% 39	1.41% 1	23.94% 17	1.41% 1	18.31% 13	77.17% 71
Q1: 看護師	28.57% 4	14.29% 2	21.43% 3	0.00% 0	35.71% 5	15.22% 14
Q1: 臨床工学技士	0.00% 0	0.00% 0	100.00% 2	0.00% 0	0.00% 0	2.17% 2
Q1: 理学療法士	40.00% 2	0.00% 0	20.00% 1	0.00% 0	40.00% 2	5.43% 5
Q1: 作業療法士・言語聴覚士	0.00% 0	0.00% 0	0.00% 0	0.00% 0	0.00% 0	0.00% 0
Q1: 薬剤師	0.00% 0	0.00% 0	0.00% 0	0.00% 0	0.00% 0	0.00% 0
Q1: 管理栄養士	0.00% 0	0.00% 0	0.00% 0	0.00% 0	0.00% 0	0.00% 0
全回答数	45	3	23	1	20	92

Q9 参加しなかった理由をお聞かせください

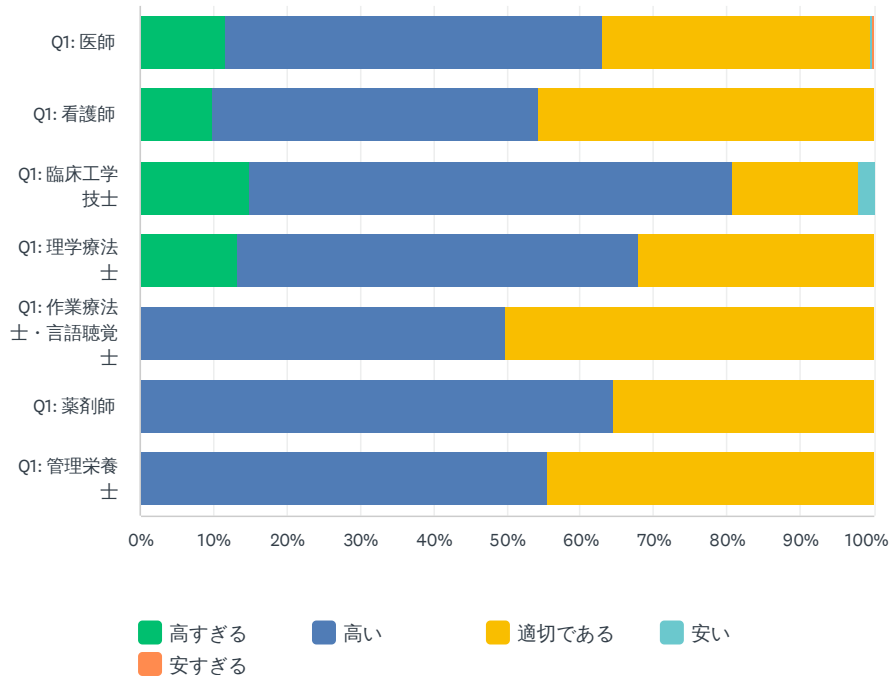
回答数：55 スキップ数：963



	勤務の都合がつかない	施設の許可が下りない	遠方のため	興味がない	役割がない	その他(具体的に)	合計
Q1: 医師	60.00% 15	4.00% 1	12.00% 3	8.00% 2	4.00% 1	12.00% 3	45.45% 25
Q1: 看護師	71.43% 10	0.00% 0	21.43% 3	0.00% 0	7.14% 1	0.00% 0	25.45% 14
Q1: 臨床工学技士	60.00% 6	0.00% 0	10.00% 1	0.00% 0	0.00% 0	30.00% 3	18.18% 10
Q1: 理学療法士	100.00% 4	0.00% 0	0.00% 0	0.00% 0	0.00% 0	0.00% 0	7.27% 4
Q1: 作業療法士・言語聴覚士	0.00% 0	0.00% 0	0.00% 0	0.00% 0	0.00% 0	0.00% 0	0.00% 0
Q1: 薬剤師	100.00% 2	0.00% 0	0.00% 0	0.00% 0	0.00% 0	0.00% 0	3.64% 2
Q1: 管理栄養士	0.00% 0	0.00% 0	0.00% 0	0.00% 0	0.00% 0	0.00% 0	0.00% 0
全回答数	37	1	7	2	2	6	55

Q10 参加費について

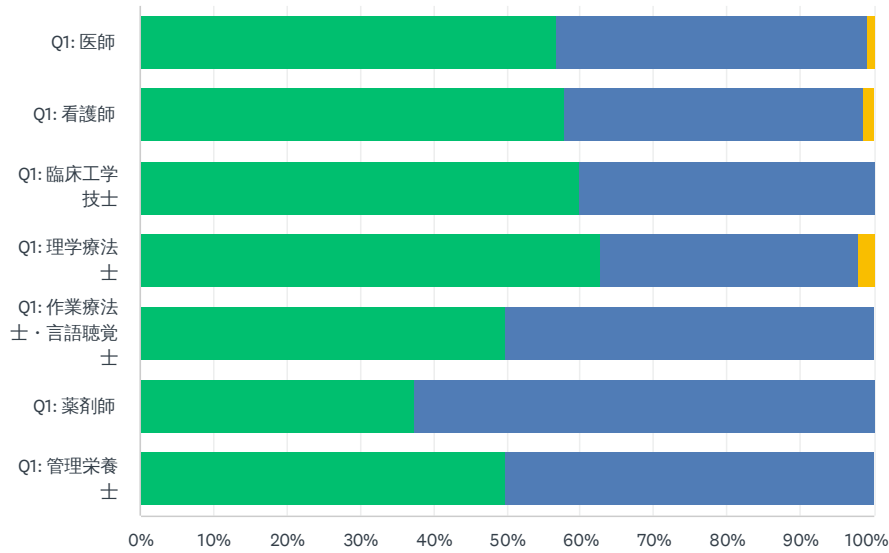
回答数：905 スキップ数：113



	高すぎる	高い	適切である	安い	安すぎる	合計
Q1: 医師	11.69% 67	51.31% 294	36.65% 210	0.17% 1	0.17% 1	63.31% 573
Q1: 看護師	9.80% 20	44.61% 91	45.59% 93	0.00% 0	0.00% 0	22.54% 204
Q1: 臨床工学技士	14.89% 7	65.96% 31	17.02% 8	2.13% 1	0.00% 0	5.19% 47
Q1: 理学療法士	13.21% 7	54.72% 29	32.08% 17	0.00% 0	0.00% 0	5.86% 53
Q1: 作業療法士・言語聴覚士	0.00% 0	50.00% 1	50.00% 1	0.00% 0	0.00% 0	0.22% 2
Q1: 薬剤師	0.00% 0	64.71% 11	35.29% 6	0.00% 0	0.00% 0	1.88% 17
Q1: 管理栄養士	0.00% 0	55.56% 5	44.44% 4	0.00% 0	0.00% 0	0.99% 9
全回答数	101	462	339	2	1	905
コメントがありましたらお聞かせください。						合計
Q1: 医師						37
Q1: 看護師						12
Q1: 臨床工学技士						5
Q1: 理学療法士						9
Q1: 作業療法士・言語聴覚士						1
Q1: 薬剤師						0
Q1: 管理栄養士						1

Q11 WEB参加登録について

回答数： 887 スキップ数： 131

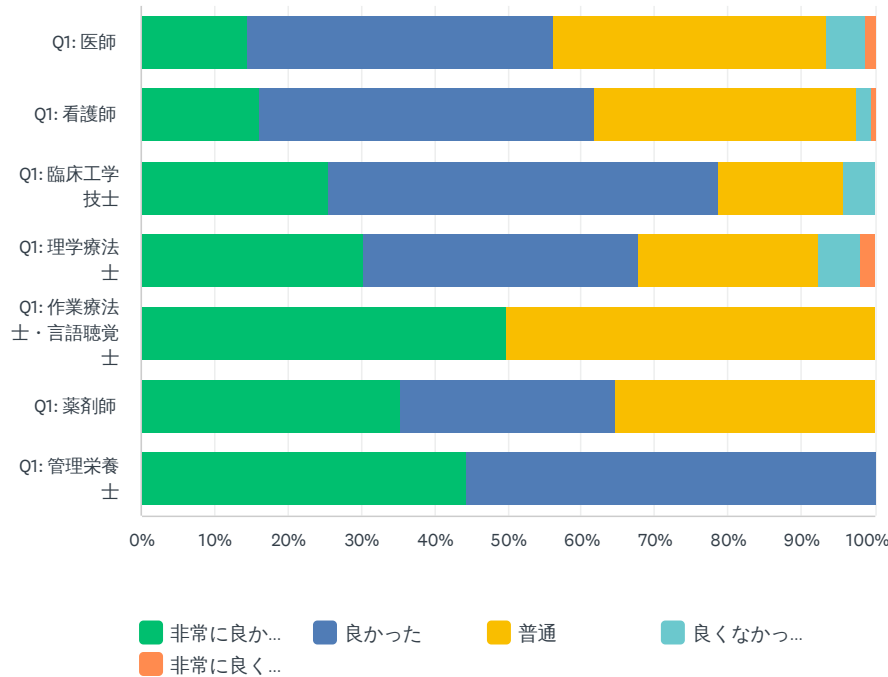


■ 簡便だった ■ 普通 ■ 簡便ではな...

	簡便だった	普通	簡便ではなかった	合計
Q1: 医師	56.87% 323	42.25% 240	0.88% 5	64.04% 568
Q1: 看護師	57.87% 114	40.61% 80	1.52% 3	22.21% 197
Q1: 臨床工学技士	60.00% 27	40.00% 18	0.00% 0	5.07% 45
Q1: 理学療法士	62.75% 32	35.29% 18	1.96% 1	5.75% 51
Q1: 作業療法士・言語聴覚士	50.00% 1	50.00% 1	0.00% 0	0.23% 2
Q1: 薬剤師	37.50% 6	62.50% 10	0.00% 0	1.80% 16
Q1: 管理栄養士	50.00% 4	50.00% 4	0.00% 0	0.90% 8
全回答数	507	371	9	887
	コメントがありましたらお聞かせください。			合計
Q1: 医師			11	11
Q1: 看護師			2	2
Q1: 臨床工学技士			0	0
Q1: 理学療法士			0	0
Q1: 作業療法士・言語聴覚士			1	1
Q1: 薬剤師			0	0
Q1: 管理栄養士			0	0

Q12 学会事前案内について

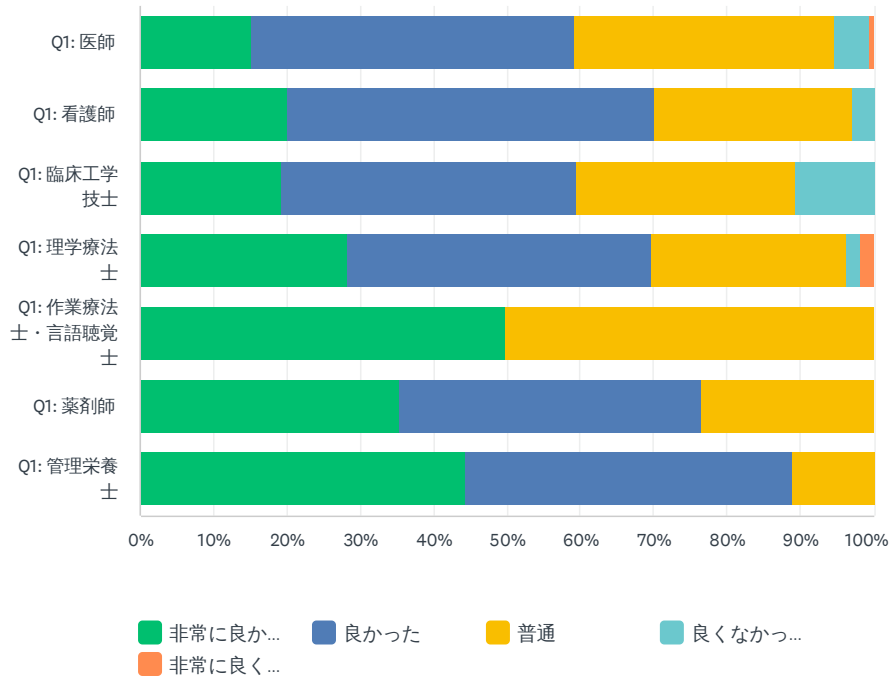
回答数：907 スキップ数：111



	非常に良かった	良かった	普通	良くなかった	非常に良くなかった	合計
Q1: 医師	14.43% 83	41.74% 240	37.22% 214	5.39% 31	1.22% 7	63.40% 575
Q1: 看護師	16.18% 33	45.59% 93	35.78% 73	1.96% 4	0.49% 1	22.49% 204
Q1: 臨床工学技士	25.53% 12	53.19% 25	17.02% 8	4.26% 2	0.00% 0	5.18% 47
Q1: 理学療法士	30.19% 16	37.74% 20	24.53% 13	5.66% 3	1.89% 1	5.84% 53
Q1: 作業療法士・言語聴覚士	50.00% 1	0.00% 0	50.00% 1	0.00% 0	0.00% 0	0.22% 2
Q1: 薬剤師	35.29% 6	29.41% 5	35.29% 6	0.00% 0	0.00% 0	1.87% 17
Q1: 管理栄養士	44.44% 4	55.56% 5	0.00% 0	0.00% 0	0.00% 0	0.99% 9
全回答数	155	388	315	40	9	907
コメントがありましたらお聞かせください。						合計
Q1: 医師					48	48
Q1: 看護師					6	6
Q1: 臨床工学技士					2	2
Q1: 理学療法士					5	5
Q1: 作業療法士・言語聴覚士					1	1
Q1: 薬剤師					0	0
Q1: 管理栄養士					1	1

Q13 学術集会ホームページについて

回答数： 909 スキップ数： 109

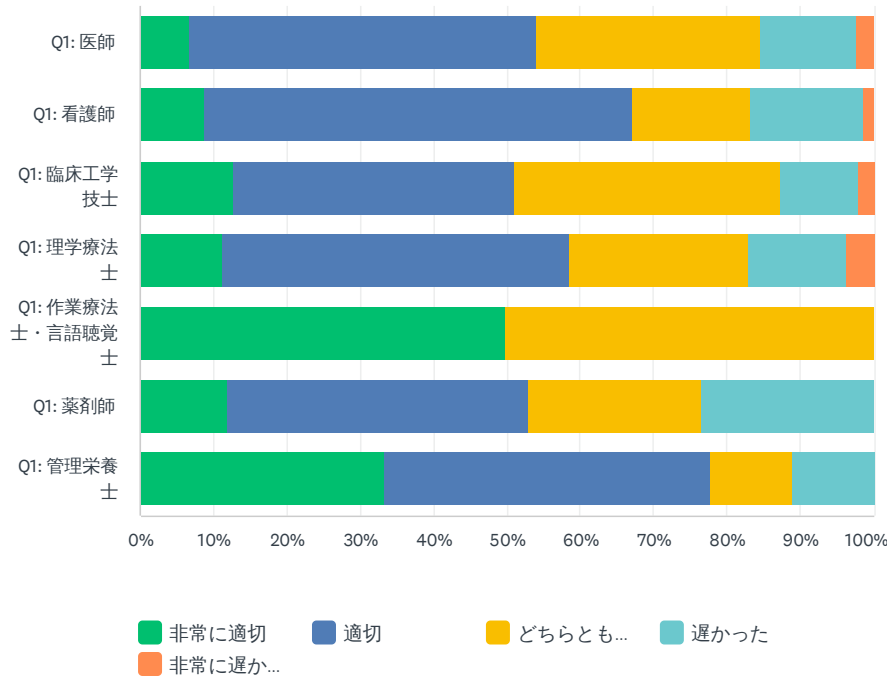


	非常に良かった	良かった	普通	良くなかった	非常に良くない	合計
Q1: 医師	15.08% 87	44.19% 255	35.36% 204	4.68% 27	0.69% 4	63.48% 577
Q1: 看護師	20.10% 41	50.00% 102	26.96% 55	2.94% 6	0.00% 0	22.44% 204
Q1: 臨床工学技士	19.15% 9	40.43% 19	29.79% 14	10.64% 5	0.00% 0	5.17% 47
Q1: 理学療法士	28.30% 15	41.51% 22	26.42% 14	1.89% 1	1.89% 1	5.83% 53
Q1: 作業療法士・言語聴覚士	50.00% 1	0.00% 0	50.00% 1	0.00% 0	0.00% 0	0.22% 2
Q1: 薬剤師	35.29% 6	41.18% 7	23.53% 4	0.00% 0	0.00% 0	1.87% 17
Q1: 管理栄養士	44.44% 4	44.44% 4	11.11% 1	0.00% 0	0.00% 0	0.99% 9
全回答数	163	409	293	39	5	909
	コメントがありましたらお聞かせください。					合計

Q1: 医師	28	28
Q1: 看護師	5	5
Q1: 臨床工学技士	2	2
Q1: 理学療法士	5	5
Q1: 作業療法士・言語聴覚士	1	1
Q1: 薬剤師	0	0
Q1: 管理栄養士	1	1

Q14 アプリのご案内の時期は？

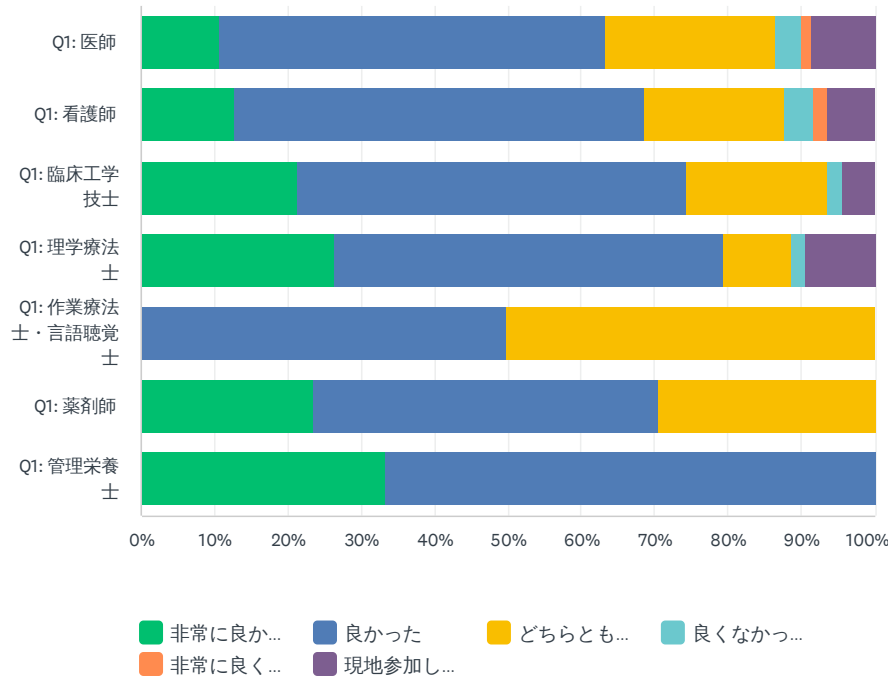
回答数：907 スキップ数：111



	非常に適切	適切	どちらともいえない	遅かった	非常に遅かった	合計
Q1: 医師	6.78% 39	47.30% 272	30.61% 176	13.04% 75	2.26% 13	63.40% 575
Q1: 看護師	8.82% 18	58.33% 119	16.18% 33	15.20% 31	1.47% 3	22.49% 204
Q1: 臨床工学技士	12.77% 6	38.30% 18	36.17% 17	10.64% 5	2.13% 1	5.18% 47
Q1: 理学療法士	11.32% 6	47.17% 25	24.53% 13	13.21% 7	3.77% 2	5.84% 53
Q1: 作業療法士・言語聴覚士	50.00% 1	0.00% 0	50.00% 1	0.00% 0	0.00% 0	0.22% 2
Q1: 薬剤師	11.76% 2	41.18% 7	23.53% 4	23.53% 4	0.00% 0	1.87% 17
Q1: 管理栄養士	33.33% 3	44.44% 4	11.11% 1	11.11% 1	0.00% 0	0.99% 9
全回答数	75	445	245	123	19	907
	コメントがありましたらお聞かせください。					合計
Q1: 医師					16	16
Q1: 看護師					5	5
Q1: 臨床工学技士					0	0
Q1: 理学療法士					2	2
Q1: 作業療法士・言語聴覚士					1	1
Q1: 薬剤師					0	0
Q1: 管理栄養士					0	0

Q15 当日運営（オペレータの対応、受付、案内など）について

回答数：907 スキップ数：111

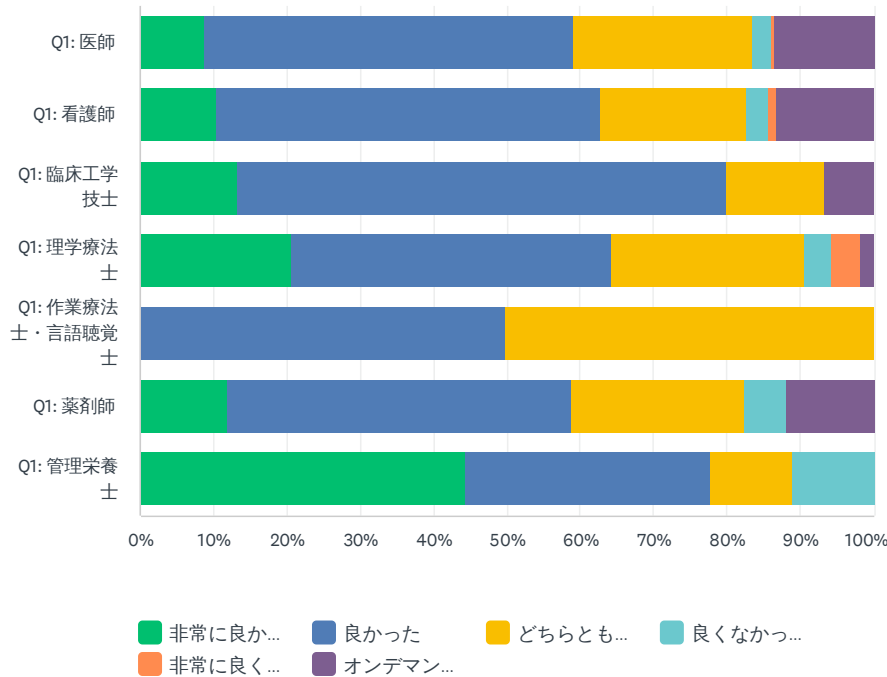


	非常に良かった	良かった	どちらともいえない	良くなかった	非常に良くなかった	現地参加していない	合計
Q1: 医師	10.61% 61	52.87% 304	22.96% 132	3.48% 20	1.57% 9	8.52% 49	63.40% 575
Q1: 看護師	12.75% 26	55.88% 114	19.12% 39	3.92% 8	1.96% 4	6.37% 13	22.49% 204
Q1: 臨床工学技士	21.28% 10	53.19% 25	19.15% 9	2.13% 1	0.00% 0	4.26% 2	5.18% 47
Q1: 理学療法士	26.42% 14	52.83% 28	9.43% 5	1.89% 1	0.00% 0	9.43% 5	5.84% 53
Q1: 作業療法士・言語聴覚士	0.00% 0	50.00% 1	50.00% 1	0.00% 0	0.00% 0	0.00% 0	0.22% 2
Q1: 薬剤師	23.53% 4	47.06% 8	29.41% 5	0.00% 0	0.00% 0	0.00% 0	1.87% 17
Q1: 管理栄養士	33.33% 3	66.67% 6	0.00% 0	0.00% 0	0.00% 0	0.00% 0	0.99% 9
全回答数	118	486	191	30	13	69	907
コメントがありましたらお聞かせください。							合計

Q1: 医師	39	39
Q1: 看護師	17	17
Q1: 臨床工学技士	1	1
Q1: 理学療法士	2	2
Q1: 作業療法士・言語聴覚士	1	1
Q1: 薬剤師	0	0
Q1: 管理栄養士	2	2

Q16 オンデマンド動画配信の案内について

回答数：904 スキップ数：114

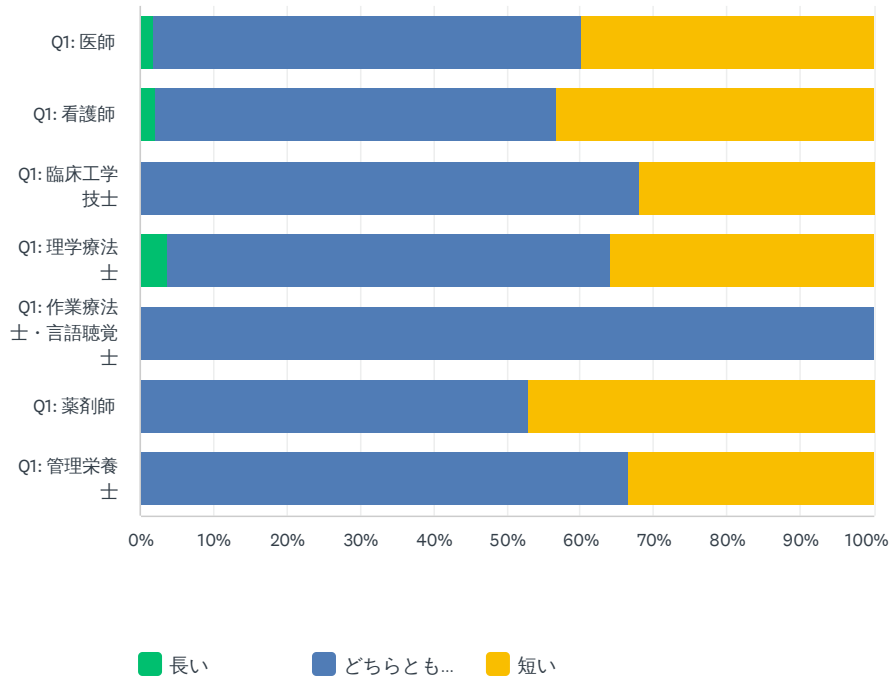


	非常に良かった	良かった	どちらともいえない	良くなかった	非常に良くなかった	オンデマンド動画視聴はしなかった	合計
Q1: 医師	8.85% 51	50.35% 290	24.31% 140	2.60% 15	0.35% 2	13.54% 78	63.72% 576
Q1: 看護師	10.40% 21	52.48% 106	19.80% 40	2.97% 6	0.99% 2	13.37% 27	22.35% 202
Q1: 臨床工学技士	13.33% 6	66.67% 30	13.33% 6	0.00% 0	0.00% 0	6.67% 3	4.98% 45
Q1: 理学療法士	20.75% 11	43.40% 23	26.42% 14	3.77% 2	3.77% 2	1.89% 1	5.86% 53
Q1: 作業療法士・言語聴覚士	0.00% 0	50.00% 1	50.00% 1	0.00% 0	0.00% 0	0.00% 0	0.22% 2
Q1: 薬剤師	11.76% 2	47.06% 8	23.53% 4	5.88% 1	0.00% 0	11.76% 2	1.88% 17
Q1: 管理栄養士	44.44% 4	33.33% 3	11.11% 1	11.11% 1	0.00% 0	0.00% 0	1.00% 9
全回答数	95	461	206	25	6	111	904
コメントがありましたらお聞かせください。							合計

Q1: 医師	36	36
Q1: 看護師	18	18
Q1: 臨床工学技士	1	1
Q1: 理学療法士	7	7
Q1: 作業療法士・言語聴覚士	1	1
Q1: 薬剤師	2	2
Q1: 管理栄養士	0	0

Q17 オンデマンド配信期間について

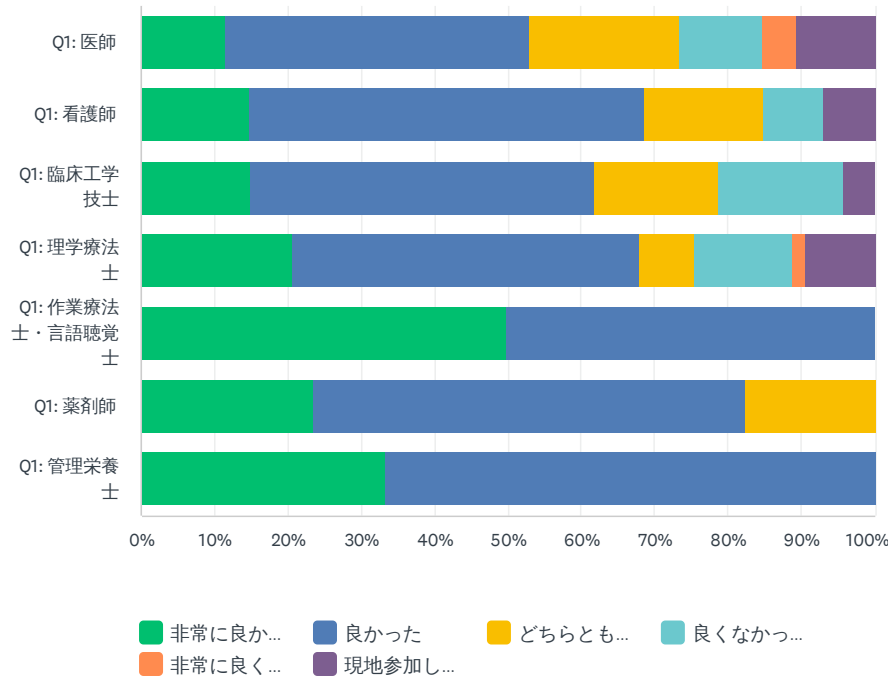
回答数：900 スキップ数：118



	長い	どちらともいえない	短い	合計
Q1: 医師	1.75% 10	58.42% 333	39.82% 227	63.33% 570
Q1: 看護師	1.98% 4	54.95% 111	43.07% 87	22.44% 202
Q1: 臨床工学技士	0.00% 0	68.09% 32	31.91% 15	5.22% 47
Q1: 理学療法士	3.77% 2	60.38% 32	35.85% 19	5.89% 53
Q1: 作業療法士・言語聴覚士	0.00% 0	100.00% 2	0.00% 0	0.22% 2
Q1: 薬剤師	0.00% 0	52.94% 9	47.06% 8	1.89% 17
Q1: 管理栄養士	0.00% 0	66.67% 6	33.33% 3	1.00% 9
全回答数	16	525	359	900
	コメントがありましたらお聞かせください。			合計
Q1: 医師				20
Q1: 看護師				11
Q1: 臨床工学技士				1
Q1: 理学療法士				4
Q1: 作業療法士・言語聴覚士				1
Q1: 薬剤師				0
Q1: 管理栄養士				0

Q18 会場について

回答数：909 スキップ数：109

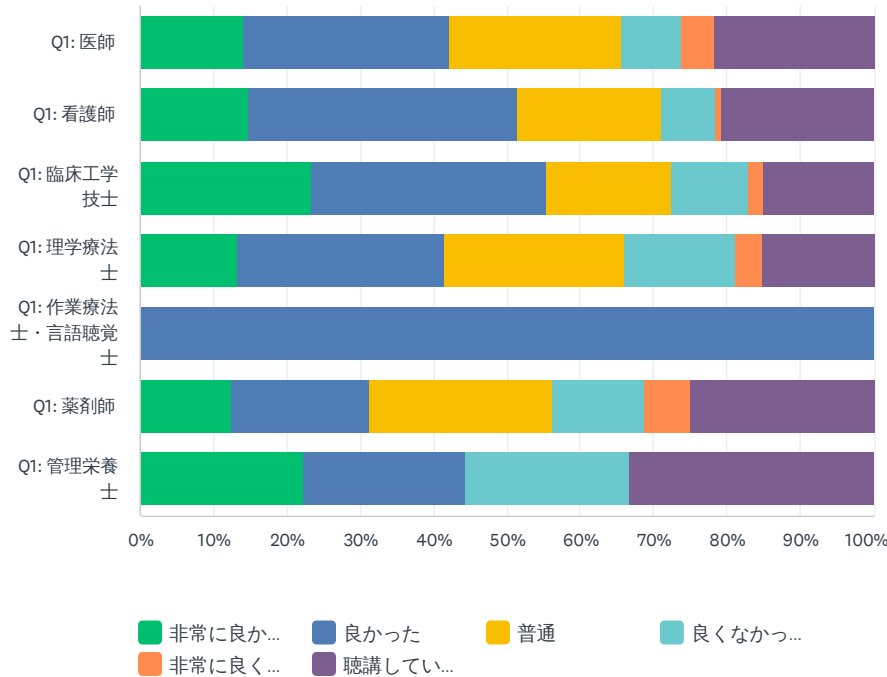


	非常に良かった	良かった	どちらともいえない	良くなかった	非常に良くなかった	現地参加していない	合計
Q1: 医師	11.44% 66	41.59% 240	20.45% 118	11.09% 64	4.85% 28	10.57% 61	63.48% 577
Q1: 看護師	14.71% 30	53.92% 110	16.18% 33	8.33% 17	0.00% 0	6.86% 14	22.44% 204
Q1: 臨床工学技士	14.89% 7	46.81% 22	17.02% 8	17.02% 8	0.00% 0	4.26% 2	5.17% 47
Q1: 理学療法士	20.75% 11	47.17% 25	7.55% 4	13.21% 7	1.89% 1	9.43% 5	5.83% 53
Q1: 作業療法士・言語聴覚士	50.00% 1	50.00% 1	0.00% 0	0.00% 0	0.00% 0	0.00% 0	0.22% 2
Q1: 薬剤師	23.53% 4	58.82% 10	17.65% 3	0.00% 0	0.00% 0	0.00% 0	1.87% 17
Q1: 管理栄養士	33.33% 3	66.67% 6	0.00% 0	0.00% 0	0.00% 0	0.00% 0	0.99% 9
全回答数	122	414	166	96	29	82	909
コメントがありましたらお聞かせください。							合計

Q1: 医師	83	83
Q1: 看護師	23	23
Q1: 臨床工学技士	2	2
Q1: 理学療法士	10	10
Q1: 作業療法士・言語聴覚士	1	1
Q1: 薬剤師	1	1
Q1: 管理栄養士	1	1

Q19 デジタルポスターについて(紙によるポスター発表に比べて)

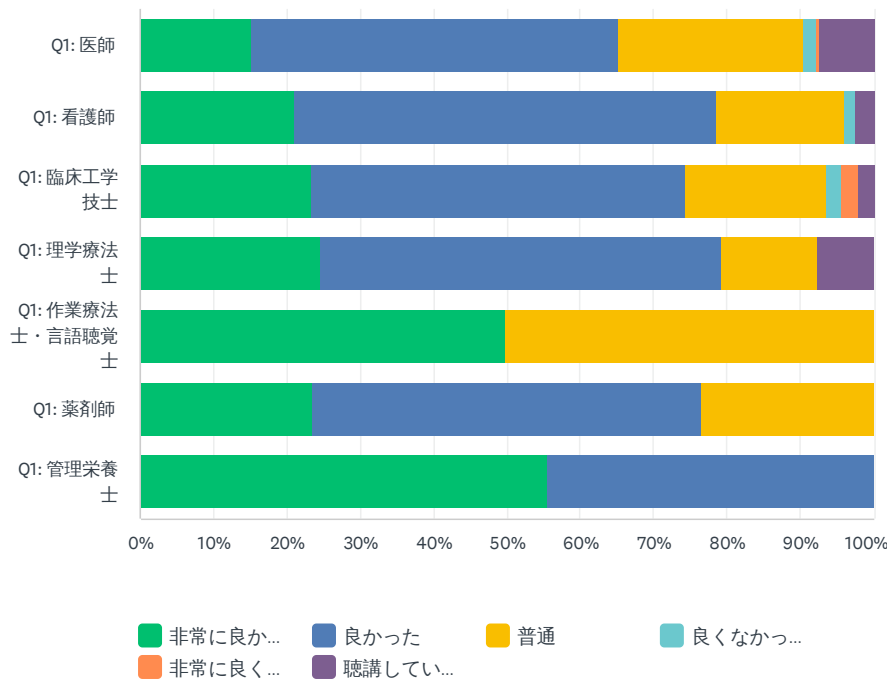
回答数：905 スキップ数：113



	非常に良かった	良かった	普通	良くなかった	非常に良くなかった	聴講していない	合計
Q1: 医師	14.11% 81	28.05% 161	23.52% 135	8.19% 47	4.53% 26	21.60% 124	63.43% 574
Q1: 看護師	14.71% 30	36.76% 75	19.61% 40	7.35% 15	0.98% 2	20.59% 42	22.54% 204
Q1: 臨床工学技士	23.40% 11	31.91% 15	17.02% 8	10.64% 5	2.13% 1	14.89% 7	5.19% 47
Q1: 理学療法士	13.21% 7	28.30% 15	24.53% 13	15.09% 8	3.77% 2	15.09% 8	5.86% 53
Q1: 作業療法士・言語聴覚士	0.00% 0	100.00% 2	0.00% 0	0.00% 0	0.00% 0	0.00% 0	0.22% 2
Q1: 薬剤師	12.50% 2	18.75% 3	25.00% 4	12.50% 2	6.25% 1	25.00% 4	1.77% 16
Q1: 管理栄養士	22.22% 2	22.22% 2	0.00% 0	22.22% 2	0.00% 0	33.33% 3	0.99% 9
全回答数	133	273	200	79	32	188	905
コメントがありましたらお聞かせください。							合計
Q1: 医師						100	100
Q1: 看護師						33	33
Q1: 臨床工学技士						5	5
Q1: 理学療法士						13	13
Q1: 作業療法士・言語聴覚士						1	1
Q1: 薬剤師						3	3
Q1: 管理栄養士						1	1

Q20 特別プログラム（シンポジウム、パネルディスカッションなど）の企画、内容について

回答数：909 スキップ数：109

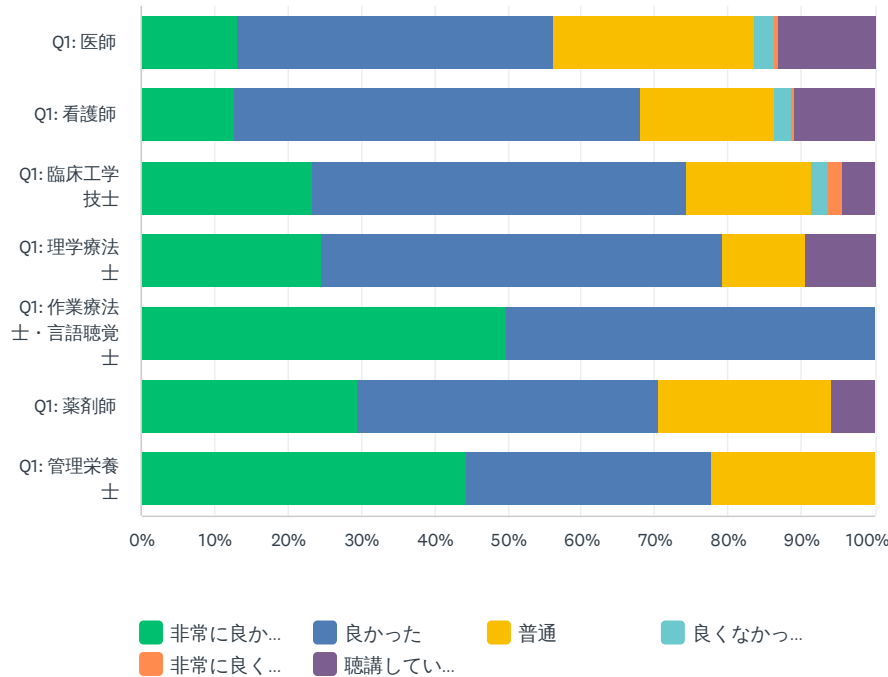


	非常に良かった	良かった	普通	良くなかった	非常に良くなかった	聴講していない	合計
Q1: 医師	15.08%	50.09%	25.13%	1.91%	0.35%	7.45%	63.48%
	87	289	145	11	2	43	577
Q1: 看護師	21.08%	57.35%	17.65%	1.47%	0.00%	2.45%	22.44%
	43	117	36	3	0	5	204
Q1: 臨床工学技士	23.40%	51.06%	19.15%	2.13%	2.13%	2.13%	5.17%
	11	24	9	1	1	1	47
Q1: 理学療法士	24.53%	54.72%	13.21%	0.00%	0.00%	7.55%	5.83%
	13	29	7	0	0	4	53
Q1: 作業療法士・言語聴覚士	50.00%	0.00%	50.00%	0.00%	0.00%	0.00%	0.22%
	1	0	1	0	0	0	2
Q1: 薬剤師	23.53%	52.94%	23.53%	0.00%	0.00%	0.00%	1.87%
	4	9	4	0	0	0	17
Q1: 管理栄養士	55.56%	44.44%	0.00%	0.00%	0.00%	0.00%	0.99%
	5	4	0	0	0	0	9
全回答数	164	472	202	15	3	53	909
コメントがありましたらお聞かせください。							合計

Q1: 医師	26	26
Q1: 看護師	13	13
Q1: 臨床工学技士	1	1
Q1: 理学療法士	3	3
Q1: 作業療法士・言語聴覚士	1	1
Q1: 薬剤師	1	1
Q1: 管理栄養士	1	1

Q21 特別企画について（人選、講演数、内容などを踏まえて）

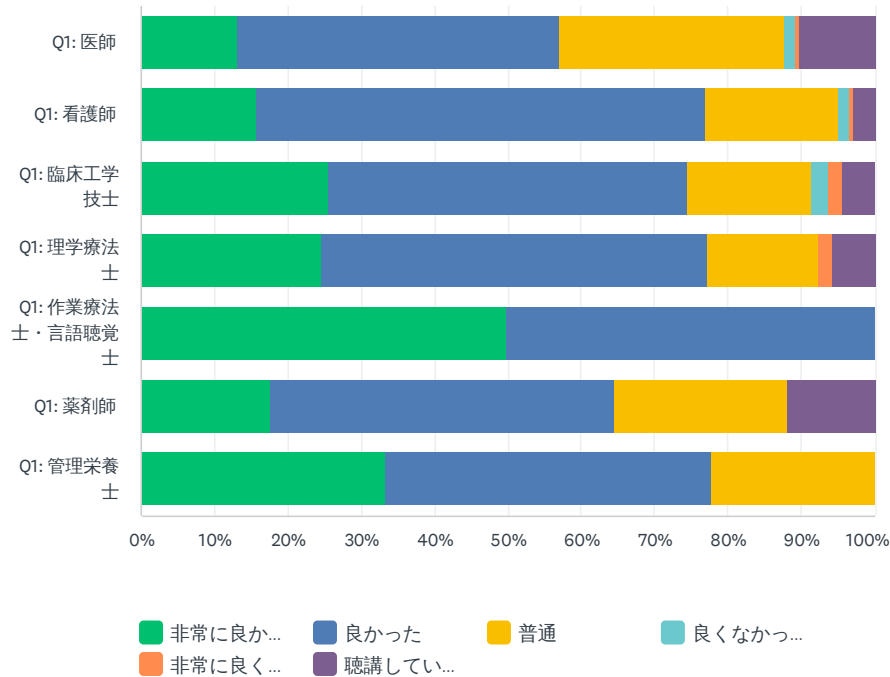
回答数：909 スキップ数：109



	非常に良かった	良かった	普通	良くなかった	非常に良くなかった	聴講していない	合計
Q1: 医師	13.17% 76	43.15% 249	27.38% 158	2.60% 15	0.69% 4	13.00% 75	63.48% 577
Q1: 看護師	12.75% 26	55.39% 113	18.14% 37	2.45% 5	0.49% 1	10.78% 22	22.44% 204
Q1: 臨床工学技士	23.40% 11	51.06% 24	17.02% 8	2.13% 1	2.13% 1	4.26% 2	5.17% 47
Q1: 理学療法士	24.53% 13	54.72% 29	11.32% 6	0.00% 0	0.00% 0	9.43% 5	5.83% 53
Q1: 作業療法士・言語聴覚士	50.00% 1	50.00% 1	0.00% 0	0.00% 0	0.00% 0	0.00% 0	0.22% 2
Q1: 薬剤師	29.41% 5	41.18% 7	23.53% 4	0.00% 0	0.00% 0	5.88% 1	1.87% 17
Q1: 管理栄養士	44.44% 4	33.33% 3	22.22% 2	0.00% 0	0.00% 0	0.00% 0	0.99% 9
全回答数	136	426	215	21	6	105	909
コメントがありましたらお聞かせください。							合計
Q1: 医師						17	17
Q1: 看護師						5	5
Q1: 臨床工学技士						1	1
Q1: 理学療法士						1	1
Q1: 作業療法士・言語聴覚士						1	1
Q1: 薬剤師						2	2
Q1: 管理栄養士						1	1

Q22 教育講演について（人選、講演数、内容などを踏まえて）

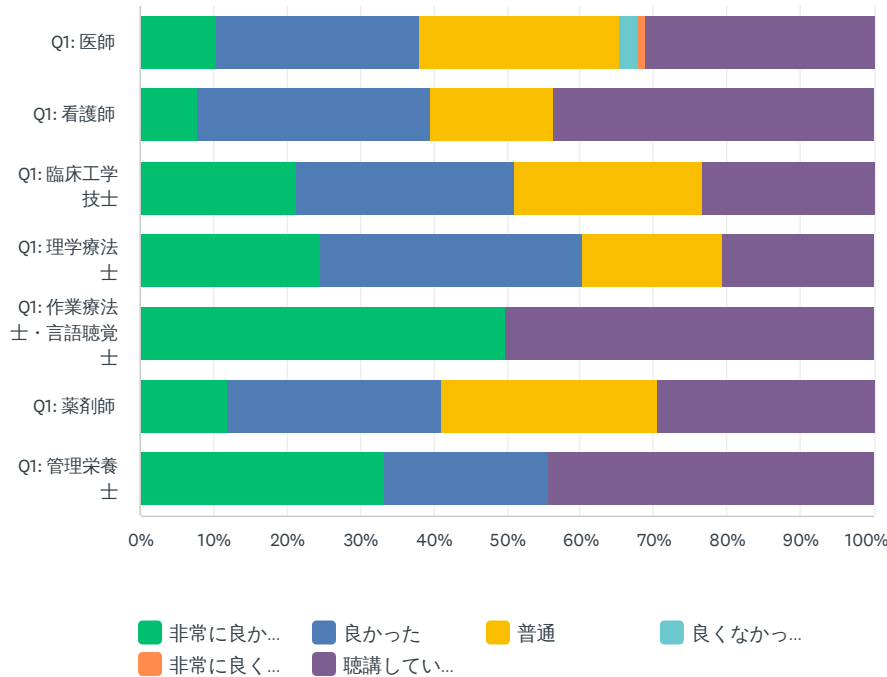
回答数：907 スキップ数：111



	非常に良かった	良かった	普通	良くなかった	非常に良くなかった	聴講していない	合計
Q1: 医師	13.04% 75	44.00% 253	30.61% 176	1.57% 9	0.52% 3	10.26% 59	63.40% 575
Q1: 看護師	15.69% 32	61.27% 125	18.14% 37	1.47% 3	0.49% 1	2.94% 6	22.49% 204
Q1: 臨床工学技士	25.53% 12	48.94% 23	17.02% 8	2.13% 1	2.13% 1	4.26% 2	5.18% 47
Q1: 理学療法士	24.53% 13	52.83% 28	15.09% 8	0.00% 0	1.89% 1	5.66% 3	5.84% 53
Q1: 作業療法士・言語聴覚士	50.00% 1	50.00% 1	0.00% 0	0.00% 0	0.00% 0	0.00% 0	0.22% 2
Q1: 薬剤師	17.65% 3	47.06% 8	23.53% 4	0.00% 0	0.00% 0	11.76% 2	1.87% 17
Q1: 管理栄養士	33.33% 3	44.44% 4	22.22% 2	0.00% 0	0.00% 0	0.00% 0	0.99% 9
全回答数	139	442	235	13	6	72	907
コメントがありましたらお聞かせください。							合計
Q1: 医師						14	14
Q1: 看護師						3	3
Q1: 臨床工学技士						1	1
Q1: 理学療法士						2	2
Q1: 作業療法士・言語聴覚士						1	1
Q1: 薬剤師						0	0
Q1: 管理栄養士						0	0

Q23 若手教育講演(公募)について (人選、講演数、内容などを踏まえて)

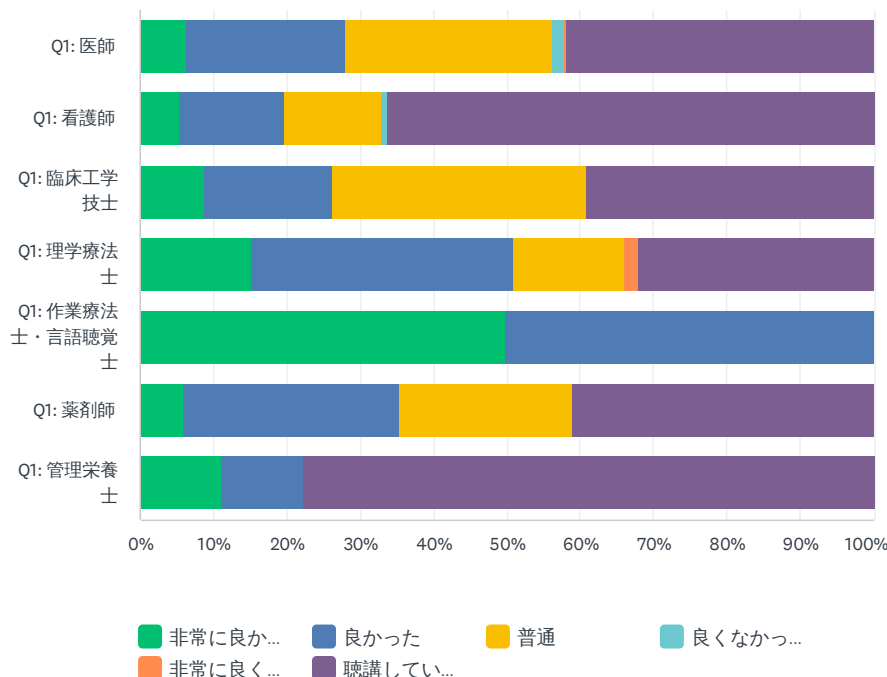
回答数：909 スキップ数：109



	非常に良かった	良かった	普通	良くなかった	非常に良くなかった	聴講していない	合計
Q1: 医師	10.40%	27.73%	27.21%	2.60%	1.04%	31.02%	63.48%
	60	160	157	15	6	179	577
Q1: 看護師	7.84%	31.86%	16.67%	0.00%	0.00%	43.63%	22.44%
	16	65	34	0	0	89	204
Q1: 臨床工学技士	21.28%	29.79%	25.53%	0.00%	0.00%	23.40%	5.17%
	10	14	12	0	0	11	47
Q1: 理学療法士	24.53%	35.85%	18.87%	0.00%	0.00%	20.75%	5.83%
	13	19	10	0	0	11	53
Q1: 作業療法士・言語聴覚士	50.00%	0.00%	0.00%	0.00%	0.00%	50.00%	0.22%
	1	0	0	0	0	1	2
Q1: 薬剤師	11.76%	29.41%	29.41%	0.00%	0.00%	29.41%	1.87%
	2	5	5	0	0	5	17
Q1: 管理栄養士	33.33%	22.22%	0.00%	0.00%	0.00%	44.44%	0.99%
	3	2	0	0	0	4	9
全回答数	105	265	218	15	6	300	909
	コメントがありましたらお聞かせください。						合計
Q1: 医師						27	27
Q1: 看護師						0	0
Q1: 臨床工学技士						0	0
Q1: 理学療法士						1	1
Q1: 作業療法士・言語聴覚士						0	0
Q1: 薬剤師						0	0
Q1: 管理栄養士						0	0

Q24 海外招待者による講演の企画、内容について

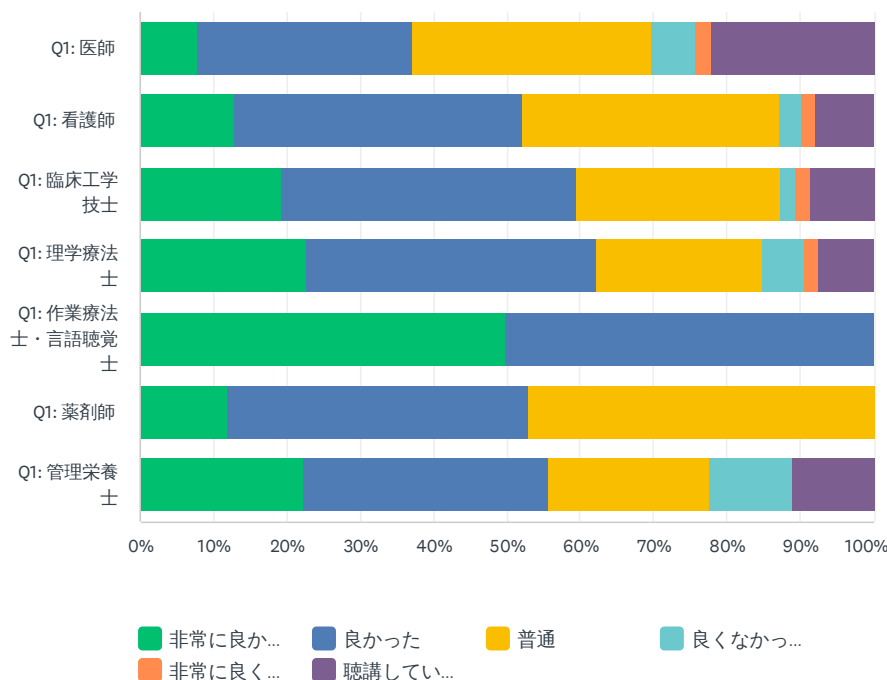
回答数：907 スキップ数：111



	非常に良かった	良かった	普通	良くなかった	非常に良くなかった	聴講していない	合計
Q1: 医師	6.25% 36	21.70% 125	28.30% 163	1.56% 9	0.17% 1	42.01% 242	63.51% 576
Q1: 看護師	5.39% 11	14.22% 29	13.24% 27	0.98% 2	0.00% 0	66.18% 135	22.49% 204
Q1: 臨床工学技士	8.70% 4	17.39% 8	34.78% 16	0.00% 0	0.00% 0	39.13% 18	5.07% 46
Q1: 理学療法士	15.09% 8	35.85% 19	15.09% 8	0.00% 0	1.89% 1	32.08% 17	5.84% 53
Q1: 作業療法士・言語聴覚士	50.00% 1	50.00% 1	0.00% 0	0.00% 0	0.00% 0	0.00% 0	0.22% 2
Q1: 薬剤師	5.88% 1	29.41% 5	23.53% 4	0.00% 0	0.00% 0	41.18% 7	1.87% 17
Q1: 管理栄養士	11.11% 1	11.11% 1	0.00% 0	0.00% 0	0.00% 0	77.78% 7	0.99% 9
全回答数	62	188	218	11	2	426	907
コメントがありましたらお聞かせください。							合計
Q1: 医師						11	11
Q1: 看護師						3	3
Q1: 臨床工学技士						0	0
Q1: 理学療法士						1	1
Q1: 作業療法士・言語聴覚士						0	0
Q1: 薬剤師						0	0
Q1: 管理栄養士						0	0

Q25 教育セミナー（ランチオンセミナー・イブニングセミナー）の企画、内容について

回答数：905 スキップ数：113



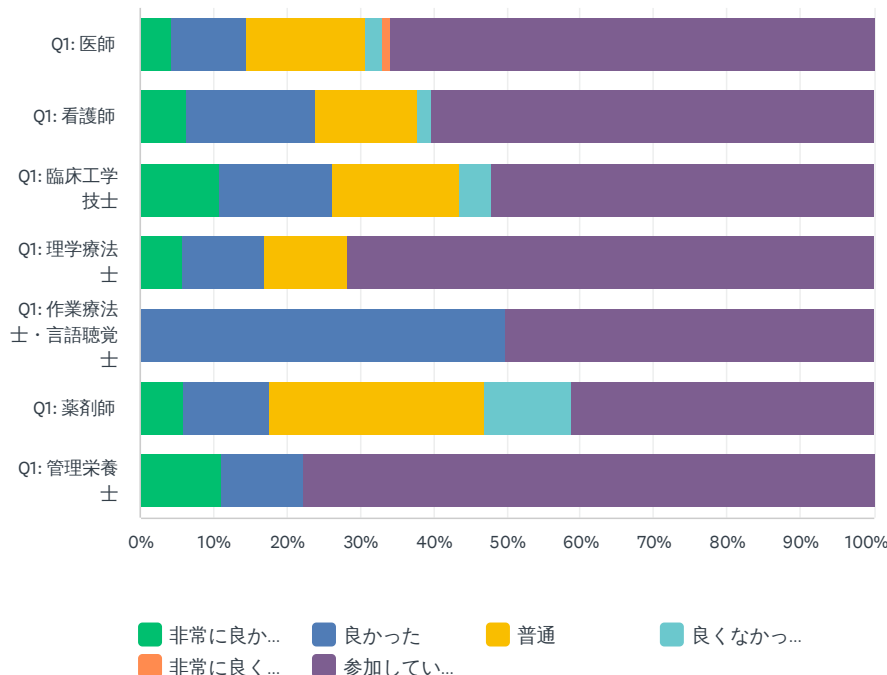
	非常に良かった	良かった	普通	良くなかった	非常に良くなかった	聴講していない	合計
Q1: 医師	7.84% 45	29.44% 169	32.40% 186	5.92% 34	2.26% 13	22.13% 127	63.43% 574
Q1: 看護師	12.81% 26	39.41% 80	34.98% 71	2.96% 6	1.97% 4	7.88% 16	22.43% 203
Q1: 臨床工学技士	19.15% 9	40.43% 19	27.66% 13	2.13% 1	2.13% 1	8.51% 4	5.19% 47
Q1: 理学療法士	22.64% 12	39.62% 21	22.64% 12	5.66% 3	1.89% 1	7.55% 4	5.86% 53
Q1: 作業療法士・言語聴覚士	50.00% 1	50.00% 1	0.00% 0	0.00% 0	0.00% 0	0.00% 0	0.22% 2
Q1: 薬剤師	11.76% 2	41.18% 7	47.06% 8	0.00% 0	0.00% 0	0.00% 0	1.88% 17
Q1: 管理栄養士	22.22% 2	33.33% 3	22.22% 2	11.11% 1	0.00% 0	11.11% 1	0.99% 9
全回答数	97	300	292	45	19	152	905

コメントがありましたらお聞かせください。

	合計
Q1: 医師	41
Q1: 看護師	16
Q1: 臨床工学技士	2
Q1: 理学療法士	7
Q1: 作業療法士・言語聴覚士	0
Q1: 薬剤師	1
Q1: 管理栄養士	1

Q26 展示スタンプラリーの企画、内容について

回答数：906 スキップ数：112

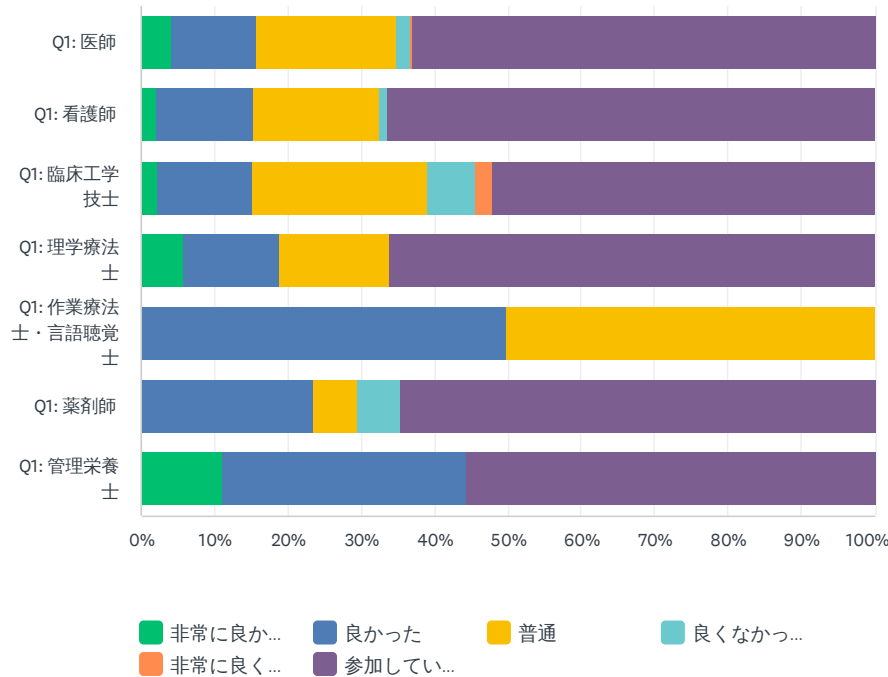


	非常に良かった	良かった	普通	良くなかった	非常に良くなかった	参加していない	合計
Q1: 医師	4.35% 25	10.26% 59	16.00% 92	2.43% 14	1.04% 6	65.91% 379	63.47% 575
Q1: 看護師	6.37% 13	17.65% 36	13.73% 28	1.96% 4	0.00% 0	60.29% 123	22.52% 204
Q1: 臨床工学技士	10.87% 5	15.22% 7	17.39% 8	4.35% 2	0.00% 0	52.17% 24	5.08% 46
Q1: 理学療法士	5.66% 3	11.32% 6	11.32% 6	0.00% 0	0.00% 0	71.70% 38	5.85% 53
Q1: 作業療法士・言語聴覚士	0.00% 0	50.00% 1	0.00% 0	0.00% 0	0.00% 0	50.00% 1	0.22% 2
Q1: 薬剤師	5.88% 1	11.76% 2	29.41% 5	11.76% 2	0.00% 0	41.18% 7	1.88% 17
Q1: 管理栄養士	11.11% 1	11.11% 1	0.00% 0	0.00% 0	0.00% 0	77.78% 7	0.99% 9
全回答数	48	112	139	22	6	579	906
コメントがありましたらお聞かせください。							合計

Q1: 医師	20	20
Q1: 看護師	9	9
Q1: 臨床工学技士	2	2
Q1: 理学療法士	1	1
Q1: 作業療法士・言語聴覚士	0	0
Q1: 薬剤師	2	2
Q1: 管理栄養士	0	0

Q27 展示ミニプレゼンブースの企画、内容について

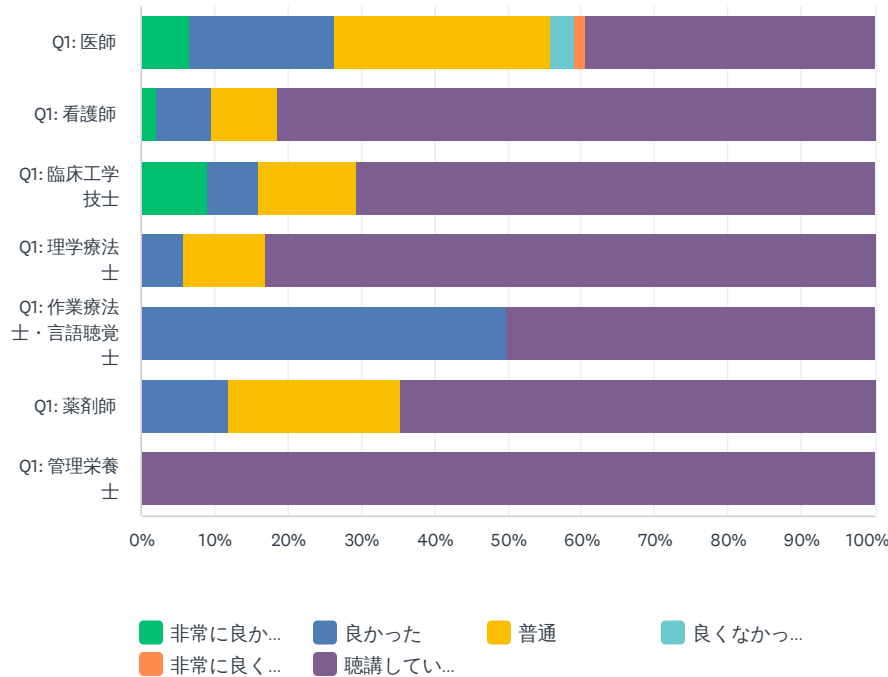
回答数：907 スキップ数：111



	非常に良かった	良かった	普通	良くなかった	非常に良くなかった	参加していない	合計
Q1: 医師	4.16% 24	11.61% 67	19.06% 110	1.91% 11	0.17% 1	63.08% 364	63.62% 577
Q1: 看護師	1.97% 4	13.30% 27	17.24% 35	0.99% 2	0.00% 0	66.50% 135	22.38% 203
Q1: 臨床工学技士	2.17% 1	13.04% 6	23.91% 11	6.52% 3	2.17% 1	52.17% 24	5.07% 46
Q1: 理学療法士	5.66% 3	13.21% 7	15.09% 8	0.00% 0	0.00% 0	66.04% 35	5.84% 53
Q1: 作業療法士・言語聴覚士	0.00% 0	50.00% 1	50.00% 1	0.00% 0	0.00% 0	0.00% 0	0.22% 2
Q1: 薬剤師	0.00% 0	23.53% 4	5.88% 1	5.88% 1	0.00% 0	64.71% 11	1.87% 17
Q1: 管理栄養士	11.11% 1	33.33% 3	0.00% 0	0.00% 0	0.00% 0	55.56% 5	0.99% 9
全回答数	33	115	166	17	2	574	907
コメントがありましたらお聞かせください。							合計
Q1: 医師						6	6
Q1: 看護師						2	2
Q1: 臨床工学技士						1	1
Q1: 理学療法士						0	0
Q1: 作業療法士・言語聴覚士						0	0
Q1: 薬剤師						0	0
Q1: 管理栄養士						0	0

Q28 専門医共通講習・領域講習の企画・内容について

回答数：898 スキップ数：120

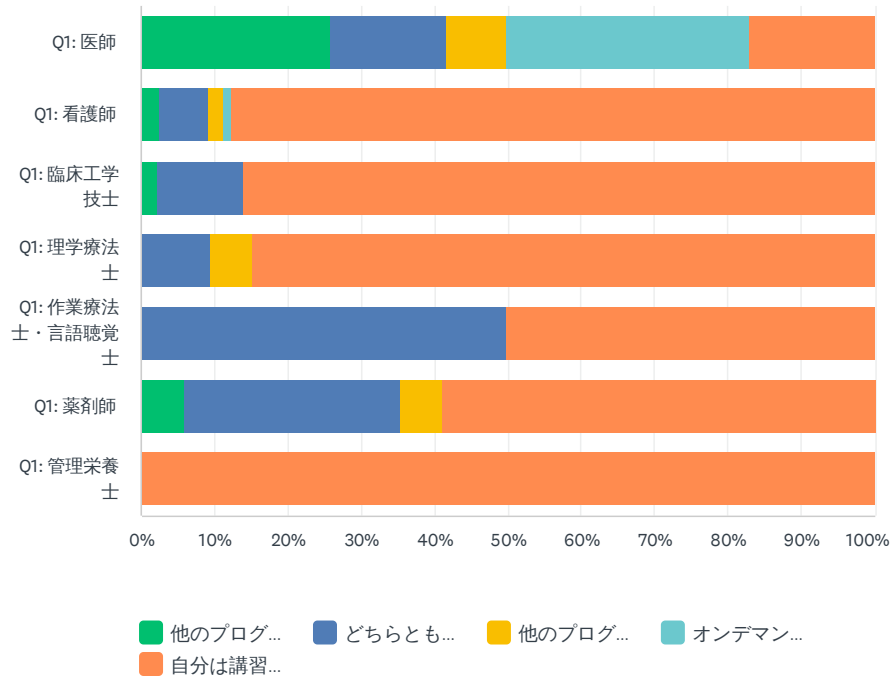


	非常に良かった	良かった	普通	良くなかった	非常に良くなかった	聴講していない	合計
Q1: 医師	6.62% 38	19.69% 113	29.62% 170	3.14% 18	1.57% 9	39.37% 226	63.92% 574
Q1: 看護師	2.01% 4	7.54% 15	9.05% 18	0.00% 0	0.00% 0	81.41% 162	22.16% 199
Q1: 臨床工学技士	9.09% 4	6.82% 3	13.64% 6	0.00% 0	0.00% 0	70.45% 31	4.90% 44
Q1: 理学療法士	0.00% 0	5.66% 3	11.32% 6	0.00% 0	0.00% 0	83.02% 44	5.90% 53
Q1: 作業療法士・言語聴覚士	0.00% 0	50.00% 1	0.00% 0	0.00% 0	0.00% 0	50.00% 1	0.22% 2
Q1: 薬剤師	0.00% 0	11.76% 2	23.53% 4	0.00% 0	0.00% 0	64.71% 11	1.89% 17
Q1: 管理栄養士	0.00% 0	0.00% 0	0.00% 0	0.00% 0	0.00% 0	100.00% 9	1.00% 9
全回答数	46	137	204	18	9	484	898
コメントがありましたらお聞かせください。							合計

Q1: 医師	53	53
Q1: 看護師	0	0
Q1: 臨床工学技士	0	0
Q1: 理学療法士	0	0
Q1: 作業療法士・言語聴覚士	0	0
Q1: 薬剤師	0	0
Q1: 管理栄養士	0	0

Q29 専門医共通講習、領域講習について

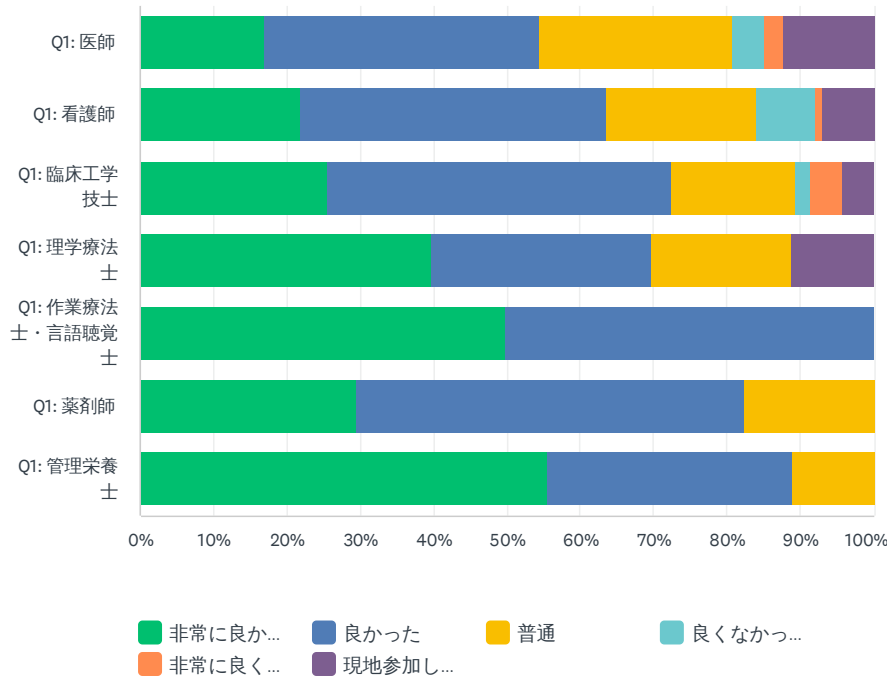
回答数：897 スキップ数：121



	他のプログラムと重ならないほう（早朝、夕方、別日程など）が良い	どちらともいえない	他のプログラムと重なっても良い	オンデマンドでの視聴が良い	自分は講習受講に関係しない	合計
Q1: 医師	25.87% 149	15.80% 91	8.16% 47	33.16% 191	17.01% 98	64.21% 576
Q1: 看護師	2.54% 5	6.60% 13	2.03% 4	1.02% 2	87.82% 173	21.96% 197
Q1: 臨床工学技士	2.33% 1	11.63% 5	0.00% 0	0.00% 0	86.05% 37	4.79% 43
Q1: 理学療法士	0.00% 0	9.43% 5	5.66% 3	0.00% 0	84.91% 45	5.91% 53
Q1: 作業療法士・言語聴覚士	0.00% 0	50.00% 1	0.00% 0	0.00% 0	50.00% 1	0.22% 2
Q1: 薬剤師	5.88% 1	29.41% 5	5.88% 1	0.00% 0	58.82% 10	1.90% 17
Q1: 管理栄養士	0.00% 0	0.00% 0	0.00% 0	0.00% 0	100.00% 9	1.00% 9
全回答数	156	120	55	193	373	897

Q30 コーヒーサービスについて

回答数：905 スキップ数：113

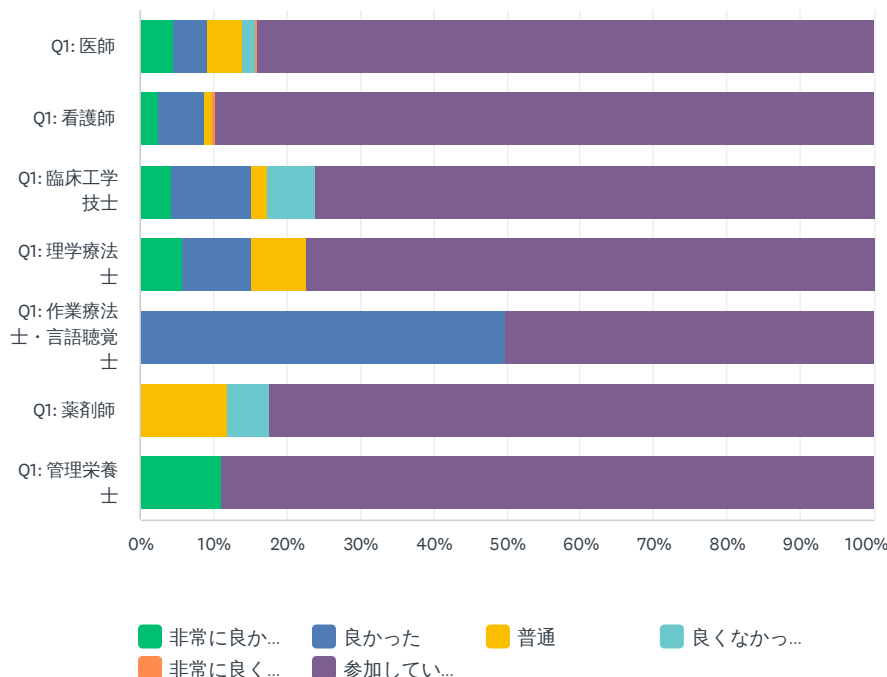


	非常に良かった	良かった	普通	良くなかった	非常に良くなかった	現地参加していない	合計
Q1: 医師	17.01% 98	37.33% 215	26.39% 152	4.34% 25	2.60% 15	12.33% 71	63.65% 576
Q1: 看護師	21.89% 44	41.79% 84	20.40% 41	7.96% 16	1.00% 2	6.97% 14	22.21% 201
Q1: 臨床工学技士	25.53% 12	46.81% 22	17.02% 8	2.13% 1	4.26% 2	4.26% 2	5.19% 47
Q1: 理学療法士	39.62% 21	30.19% 16	18.87% 10	0.00% 0	0.00% 0	11.32% 6	5.86% 53
Q1: 作業療法士・言語聴覚士	50.00% 1	50.00% 1	0.00% 0	0.00% 0	0.00% 0	0.00% 0	0.22% 2
Q1: 薬剤師	29.41% 5	52.94% 9	17.65% 3	0.00% 0	0.00% 0	0.00% 0	1.88% 17
Q1: 管理栄養士	55.56% 5	33.33% 3	11.11% 1	0.00% 0	0.00% 0	0.00% 0	0.99% 9
全回答数	186	350	215	42	19	93	905
コメントがありましたらお聞かせください。							合計

Q1: 医師	55	55
Q1: 看護師	25	25
Q1: 臨床工学技士	6	6
Q1: 理学療法士	7	7
Q1: 作業療法士・言語聴覚士	1	1
Q1: 薬剤師	0	0
Q1: 管理栄養士	2	2

Q31 全体懇親会について

回答数：907 スキップ数：111

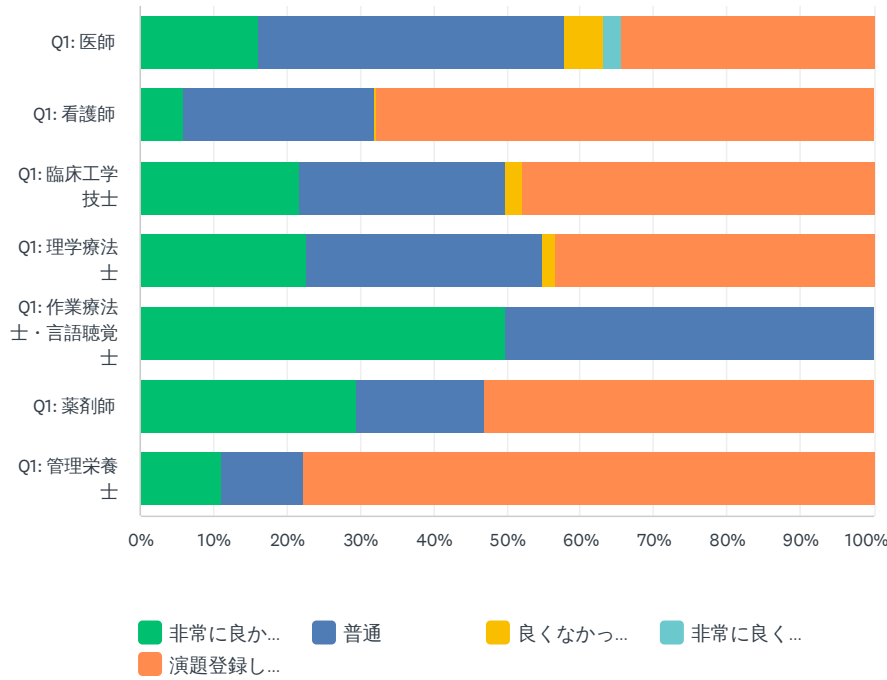


	非常に良かった	良かった	普通	良くなかった	非常に良くなかった	参加していない	合計
Q1: 医師	4.51% 26	4.69% 27	4.69% 27	1.91% 11	0.17% 1	84.03% 484	63.51% 576
Q1: 看護師	2.45% 5	6.37% 13	0.98% 2	0.00% 0	0.49% 1	89.71% 183	22.49% 204
Q1: 臨床工学技士	4.35% 2	10.87% 5	2.17% 1	6.52% 3	0.00% 0	76.09% 35	5.07% 46
Q1: 理学療法士	5.66% 3	9.43% 5	7.55% 4	0.00% 0	0.00% 0	77.36% 41	5.84% 53
Q1: 作業療法士・言語聴覚士	0.00% 0	50.00% 1	0.00% 0	0.00% 0	0.00% 0	50.00% 1	0.22% 2
Q1: 薬剤師	0.00% 0	0.00% 0	11.76% 2	5.88% 1	0.00% 0	82.35% 14	1.87% 17
Q1: 管理栄養士	11.11% 1	0.00% 0	0.00% 0	0.00% 0	0.00% 0	88.89% 8	0.99% 9
全回答数	37	51	36	15	2	766	907
コメントがありましたらお聞かせください。							合計

Q1: 医師	23	23
Q1: 看護師	5	5
Q1: 臨床工学技士	3	3
Q1: 理学療法士	1	1
Q1: 作業療法士・言語聴覚士	0	0
Q1: 薬剤師	1	1
Q1: 管理栄養士	1	1

Q32 一般演題の構造化抄録に対する統一審査基準による査読について、

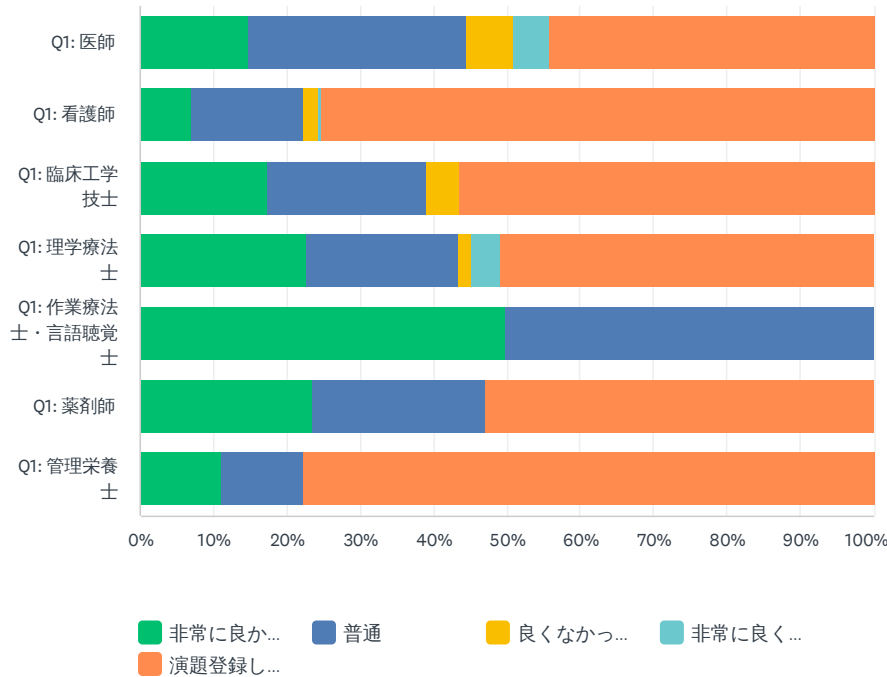
回答数：901 スキップ数：117



	非常に良かった	普通	良くなかった	非常に良くなかった	演題登録していない	合計
Q1: 医師	16.23% 93	41.71% 239	5.24% 30	2.44% 14	34.38% 197	63.60% 573
Q1: 看護師	5.97% 12	25.87% 52	0.50% 1	0.00% 0	67.66% 136	22.31% 201
Q1: 臨床工学技士	21.74% 10	28.26% 13	2.17% 1	0.00% 0	47.83% 22	5.11% 46
Q1: 理学療法士	22.64% 12	32.08% 17	1.89% 1	0.00% 0	43.40% 23	5.88% 53
Q1: 作業療法士・言語聴覚士	50.00% 1	50.00% 1	0.00% 0	0.00% 0	0.00% 0	0.22% 2
Q1: 薬剤師	29.41% 5	17.65% 3	0.00% 0	0.00% 0	52.94% 9	1.89% 17
Q1: 管理栄養士	11.11% 1	11.11% 1	0.00% 0	0.00% 0	77.78% 7	1.00% 9
全回答数	134	326	33	14	394	901
	コメントがありましたらお聞かせください。					合計
Q1: 医師					30	30
Q1: 看護師					2	2
Q1: 臨床工学技士					0	0
Q1: 理学療法士					3	3
Q1: 作業療法士・言語聴覚士					0	0
Q1: 薬剤師					0	0
Q1: 管理栄養士					0	0

Q33 演題査読者からのコメントと五段階評価の返却について、

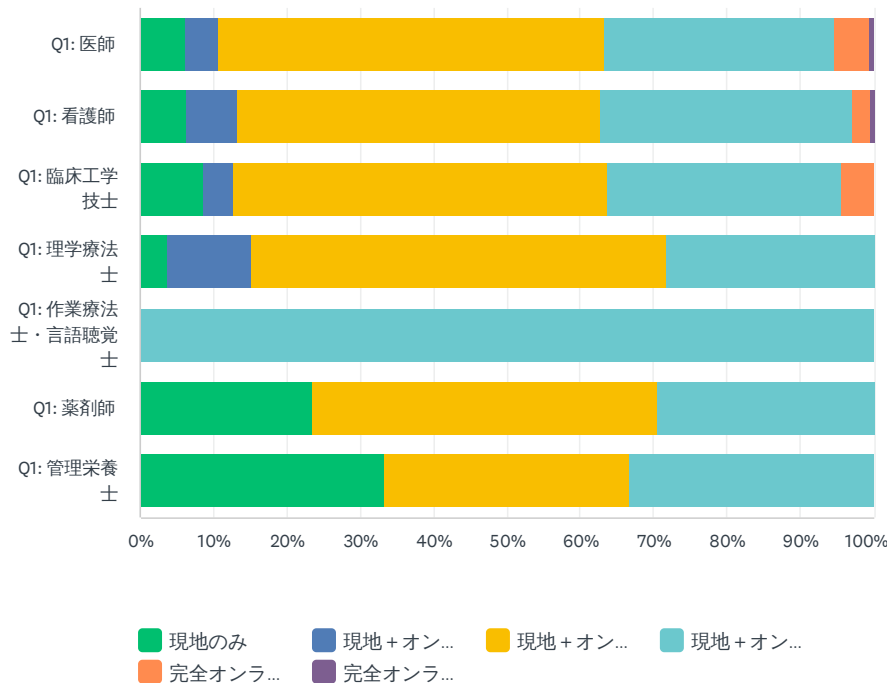
回答数： 903 スキップ数： 115



	非常に良かった	普通	良くなかった	非常に良く...	演題登録していない	合計
Q1: 医師	14.81% 85	29.79% 171	6.27% 36	5.05% 29	44.08% 253	63.57% 574
Q1: 看護師	6.93% 14	15.35% 31	1.98% 4	0.50% 1	75.25% 152	22.37% 202
Q1: 臨床工学技士	17.39% 8	21.74% 10	4.35% 2	0.00% 0	56.52% 26	5.09% 46
Q1: 理学療法士	22.64% 12	20.75% 11	1.89% 1	3.77% 2	50.94% 27	5.87% 53
Q1: 作業療法士・言語聴覚士	50.00% 1	50.00% 1	0.00% 0	0.00% 0	0.00% 0	0.22% 2
Q1: 薬剤師	23.53% 4	23.53% 4	0.00% 0	0.00% 0	52.94% 9	1.88% 17
Q1: 管理栄養士	11.11% 1	11.11% 1	0.00% 0	0.00% 0	77.78% 7	1.00% 9
全回答数	125	229	43	32	474	903
	コメントがありましたらお聞かせください。					合計
Q1: 医師					39	39
Q1: 看護師					6	6
Q1: 臨床工学技士					0	0
Q1: 理学療法士					3	3
Q1: 作業療法士・言語聴覚士					1	1
Q1: 薬剤師					1	1
Q1: 管理栄養士					0	0

Q34 今後の学会開催方法についてどのような方法がよいと思われますか。（注：参加選択肢が広がることで、参加費上昇にも反映される可能性も含め、現実的にご判断下さい）

回答数：906 スキップ数：112

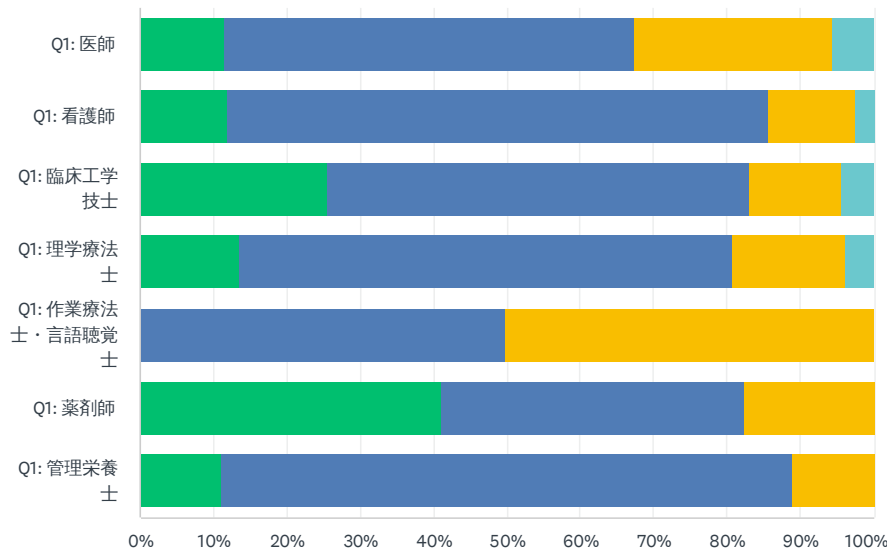


	現地のみ	現地+オンライン (ライブ)	現地+オンデマンド (録画)	現地+オンデマンド (ライブ) + オンデマンド (録画)	完全オンライン (ライブ) (司会・発表者・参加者がすべてWEB参加) + オンデマンド (録画)	完全オンライン (ライブ) のみ	合計
Q1: 医師	6.10% 35	4.53% 26	52.79% 303	31.36% 180	4.70% 27	0.52% 3	63.36% 574
Q1: 看護師	6.37% 13	6.86% 14	49.51% 101	34.31% 70	2.45% 5	0.49% 1	22.52% 204
Q1: 臨床工学士	8.51% 4	4.26% 2	51.06% 24	31.91% 15	4.26% 2	0.00% 0	5.19% 47
Q1: 理学療法士	3.77% 2	11.32% 6	56.60% 30	28.30% 15	0.00% 0	0.00% 0	5.85% 53
Q1: 作業療法士・言語聴覚士	0.00% 0	0.00% 0	0.00% 0	100.00% 2	0.00% 0	0.00% 0	0.22% 2
Q1: 薬剤師	23.53% 4	0.00% 0	47.06% 8	29.41% 5	0.00% 0	0.00% 0	1.88% 17
Q1: 管理栄養士	33.33% 3	0.00% 0	33.33% 3	33.33% 3	0.00% 0	0.00% 0	0.99% 9
全回答数	61	48	469	290	34	4	906

	コメントがありましたらお聞かせください。	合計
Q1: 医師	54	54
Q1: 看護師	9	9
Q1: 臨床工学技士	5	5
Q1: 理学療法士	4	4
Q1: 作業療法士・言語聴覚士	0	0
Q1: 薬剤師	1	1
Q1: 管理栄養士	2	2

Q35 上記のようにハイブリッドであるほど、また、ライブとオンデマンドを併用すると、参加費を増やさざるを得ないのが実情です。今後の参加費の方向性についてどのような方向性が良いと思われますか。

回答数：905 スキップ数：113



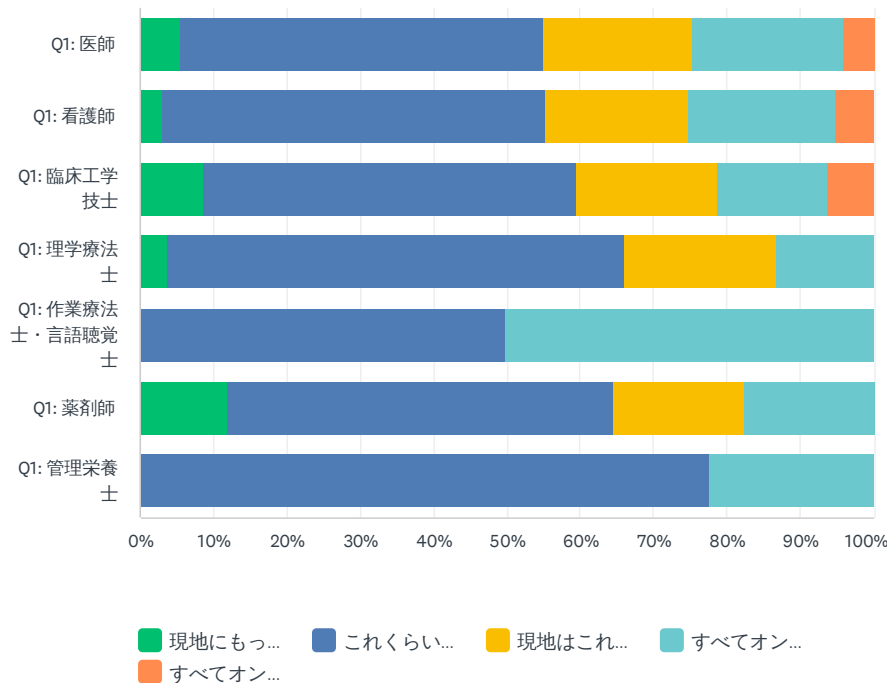
■ 参加費を下... ■ 参加費は現... ■ 参加費を上... ■ その他

	参加費を下げ、ハイブリッドをやめる	参加費は現行(物価変動連動の常識範囲内の上昇は許容)のまま、可能な範囲でのハイブリッドを模索するが、ハイブリッドがなくてもやむを得ない	参加費を上げ、ハイブリッドで行う	その他	合計
Q1: 医師	11.50% 66	55.92% 321	27.00% 155	5.57% 32	63.43% 574
Q1: 看護師	11.76% 24	74.02% 151	11.76% 24	2.45% 5	22.54% 204
Q1: 臨床工学技士	25.53% 12	57.45% 27	12.77% 6	4.26% 2	5.19% 47
Q1: 理学療法士	13.46% 7	67.31% 35	15.38% 8	3.85% 2	5.75% 52
Q1: 作業療法士・言語聴覚士	0.00% 0	50.00% 1	50.00% 1	0.00% 0	0.22% 2
Q1: 薬剤師	41.18% 7	41.18% 7	17.65% 3	0.00% 0	1.88% 17
Q1: 管理栄養士	11.11% 1	77.78% 7	11.11% 1	0.00% 0	0.99% 9
全回答数	117	549	198	41	905

	コメントがありましたらお聞かせください。	合計
Q1: 医師	70	70
Q1: 看護師	16	16
Q1: 臨床工学技士	2	2
Q1: 理学療法士	7	7
Q1: 作業療法士・言語聴覚士	1	1
Q1: 薬剤師	0	0
Q1: 管理栄養士	0	0

Q36 海外演者について。今回は、リスク・コスト管理を鑑み、現地海外参加者は最小限、オンデマンド配信数も大幅に減らしています。この方向性についてご意見をお聞かせ下さい。

回答数：902 スキップ数：116



	現地にもっと多くの演者を呼ぶ方がよい	これくらいでよい	現地はこれくらいで、オンデマンドの数は増やす	すべてオンデマンド配信でよい：数は同じあるいは減らす	すべてオンデマンド配信でよい：数は増やす	合計	
Q1: 医師	5.57% 32	49.39% 284	20.35% 117	20.70% 119	4.00% 23	63.75% 575	
Q1: 看護師	3.02% 6	52.26% 104	19.60% 39	20.10% 40	5.03% 10	22.06% 199	
Q1: 臨床工学技士	8.51% 4	51.06% 24	19.15% 9	14.89% 7	6.38% 3	5.21% 47	
Q1: 理学療法士	3.77% 2	62.26% 33	20.75% 11	13.21% 7	0.00% 0	5.88% 53	
Q1: 作業療法士・言語聴覚士	0.00% 0	50.00% 1	0.00% 0	50.00% 1	0.00% 0	0.22% 2	
Q1: 薬剤師	11.76% 2	52.94% 9	17.65% 3	17.65% 3	0.00% 0	1.88% 17	
Q1: 管理栄養士	0.00% 0	77.78% 7	0.00% 0	22.22% 2	0.00% 0	1.00% 9	
全回答数	46	462	179	179	36	902	
コメントがあればお聞かせ下さい。						合計	
Q1: 医師						18	18
Q1: 看護師						4	4
Q1: 臨床工学技士						0	0
Q1: 理学療法士						1	1
Q1: 作業療法士・言語聴覚士						0	0
Q1: 薬剤師						0	0
Q1: 管理栄養士						0	0

Q37 全体を通して、特別に興味深かった企画などがあれば、その理由とともにお聞かせ下さい。（自由回答）

回答数： 200 スキップ数： 818

	全体を通して、特別に興味深かった企画などがあれば、その理由とともにお聞かせ下さい。（自由回答）	合計
Q1: 医師	100.00% 112	56.00% 112
Q1: 看護師	100.00% 59	29.50% 59
Q1: 臨床工学技士	100.00% 4	2.00% 4
Q1: 理学療法士	100.00% 13	6.50% 13
Q1: 作業療法士・言語聴覚士	100.00% 2	1.00% 2
Q1: 薬剤師	100.00% 4	2.00% 4
Q1: 管理栄養士	100.00% 6	3.00% 6
全回答数	200	200

Q38 学術集会全体を通して、ご意見があればお聞かせください。(自由回答)

回答数：227 スキップ数：791

	学術集会全体を通して、ご意見があればお聞かせください。(自由回答)	合計
Q1: 医師	100.00% 145	63.88% 145
Q1: 看護師	100.00% 46	20.26% 46
Q1: 臨床工学技士	100.00% 9	3.96% 9
Q1: 理学療法士	100.00% 19	8.37% 19
Q1: 作業療法士・言語聴覚士	100.00% 1	0.44% 1
Q1: 薬剤師	100.00% 2	0.88% 2
Q1: 管理栄養士	100.00% 5	2.20% 5
全回答数	227	227

Q39 今後取り上げてほしい企画・テーマや講演者など、ご意見をお聞かせください。
(自由回答)

回答数：140 スキップ数：878

	今後取り上げてほしい企画・テーマや講演者など、ご意見をお聞かせください。(自由回答)	合計
Q1: 医師	100.00% 79	56.43% 79
Q1: 看護師	100.00% 40	28.57% 40
Q1: 臨床工学技士	100.00% 5	3.57% 5
Q1: 理学療法士	100.00% 9	6.43% 9
Q1: 作業療法士・言語聴覚士	100.00% 2	1.43% 2
Q1: 薬剤師	100.00% 2	1.43% 2
Q1: 管理栄養士	100.00% 3	2.14% 3
全回答数	140	140