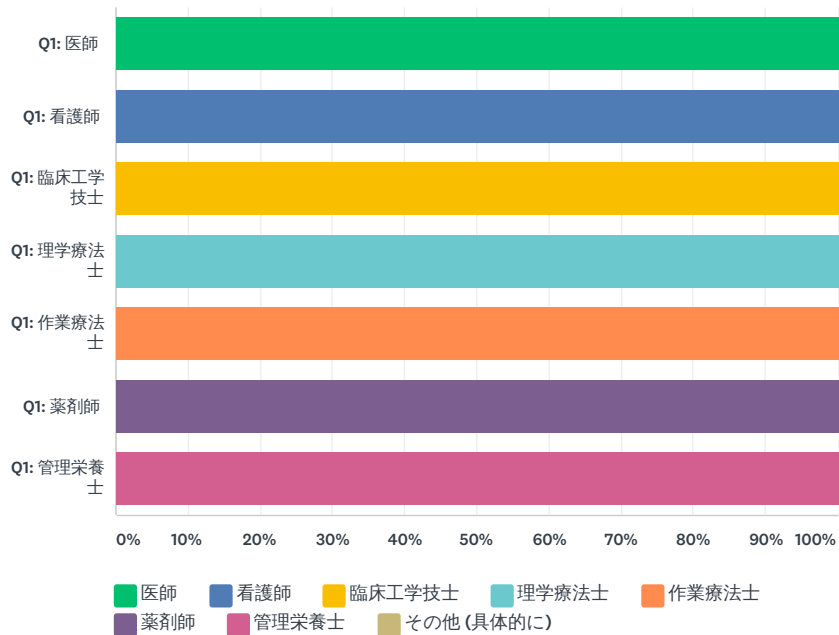


### Q1 ご自身の職種をお聞かせください。

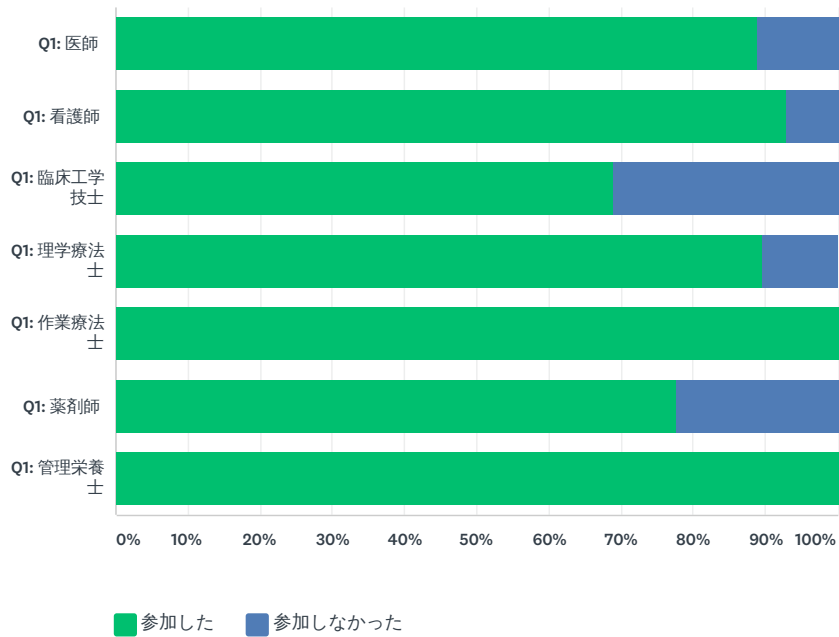
Answered: 1,320 Skipped: 0



	医師	看護師	臨床工学技士	理学療法士	作業療法士	薬剤師	管理栄養士	その他(具体的に)	合計
Q1: 医師	100.00% 775	0.00% 0	0.00% 0	0.00% 0	0.00% 0	0.00% 0	0.00% 0	0.00% 0	58.71% 775
Q1: 看護師	0.00% 0	100.00% 323	0.00% 0	0.00% 0	0.00% 0	0.00% 0	0.00% 0	0.00% 0	24.47% 323
Q1: 臨床工学技士	0.00% 0	0.00% 0	100.00% 135	0.00% 0	0.00% 0	0.00% 0	0.00% 0	0.00% 0	10.23% 135
Q1: 理学療法士	0.00% 0	0.00% 0	0.00% 0	100.00% 57	0.00% 0	0.00% 0	0.00% 0	0.00% 0	4.32% 57
Q1: 作業療法士	0.00% 0	0.00% 0	0.00% 0	0.00% 0	100.00% 6	0.00% 0	0.00% 0	0.00% 0	0.45% 6
Q1: 薬剤師	0.00% 0	0.00% 0	0.00% 0	0.00% 0	0.00% 0	100.00% 18	0.00% 0	0.00% 0	1.36% 18
Q1: 管理栄養士	0.00% 0	0.00% 0	0.00% 0	0.00% 0	0.00% 0	0.00% 0	100.00% 6	0.00% 0	0.45% 6
回答数	775	323	135	57	6	18	6	0	1,320

### Q2 第46回日本集中治療医学会学術集会に

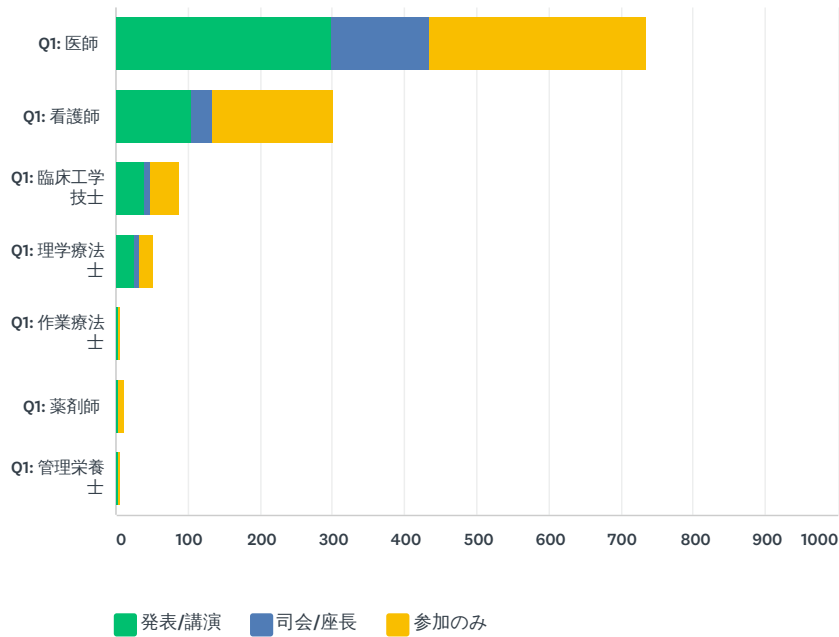
Answered: 1,320 Skipped: 0



	参加した	参加しなかった	合計
Q1: 医師	88.90% 689	11.10% 86	58.71% 775
Q1: 看護師	92.88% 300	7.12% 23	24.47% 323
Q1: 臨床工学技士	68.89% 93	31.11% 42	10.23% 135
Q1: 理学療法士	89.47% 51	10.53% 6	4.32% 57
Q1: 作業療法士	100.00% 6	0.00% 0	0.45% 6
Q1: 薬剤師	77.78% 14	22.22% 4	1.36% 18
Q1: 管理栄養士	100.00% 6	0.00% 0	0.45% 6
回答数	1,159	161	1,320

### Q3 参加形態について (複数回答)

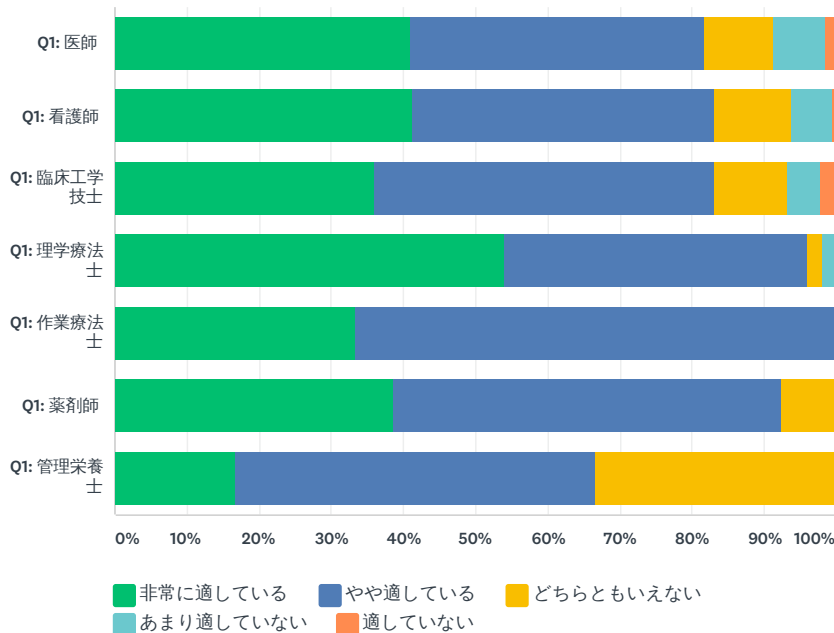
Answered: 1,105 Skipped: 215



	発表/講演	司会/座長	参加のみ	合計
Q1: 医師	45.37% 299	20.33% 134	45.83% 302	66.52% 735
Q1: 看護師	36.49% 104	10.88% 31	58.60% 167	27.33% 302
Q1: 臨床工学技士	45.98% 40	9.20% 8	45.98% 40	7.96% 88
Q1: 理学療法士	55.10% 27	10.20% 5	42.86% 21	4.80% 53
Q1: 作業療法士	83.33% 5	0.00% 0	16.67% 1	0.54% 6
Q1: 薬剤師	38.46% 5	0.00% 0	61.54% 8	1.18% 13
Q1: 管理栄養士	66.67% 4	0.00% 0	33.33% 2	0.54% 6
回答数	484	178	541	1,105
		その他 (具体的に)		合計
Q1: 医師			0	0
Q1: 看護師			0	0
Q1: 臨床工学技士			0	0
Q1: 理学療法士			0	0
Q1: 作業療法士			0	0
Q1: 薬剤師			0	0
Q1: 管理栄養士			0	0

Q4 京都での開催について (参考:開催地は、原則、札幌、東京、千葉、横浜、名古屋、京都、大阪、神戸、福岡の9都市に固定しております)

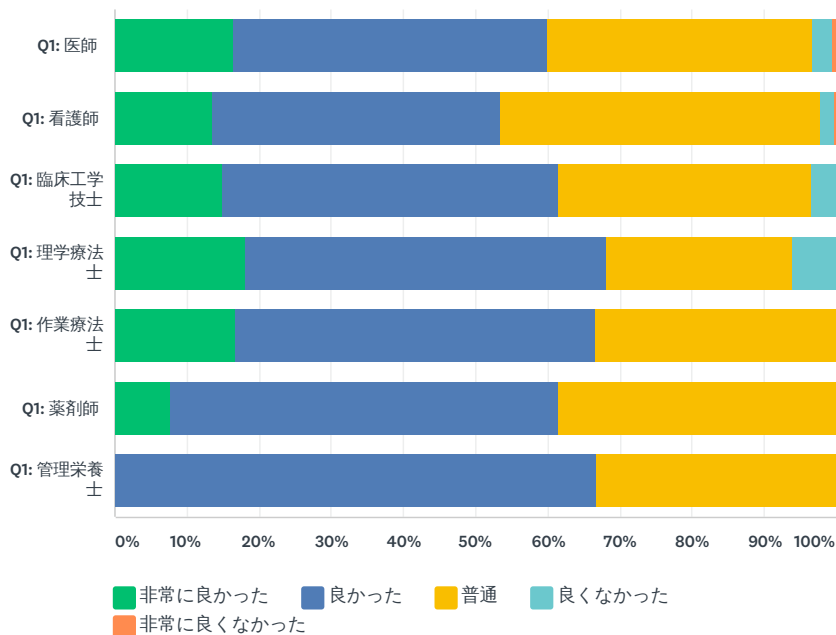
Answered: 1,112 Skipped: 208



	非常に適している	やや適している	どちらともいえない	あまり適していない	適していない	合計
Q1: 医師	40.94% 271	40.79% 270	9.52% 63	7.25% 48	1.51% 10	59.53% 662
Q1: 看護師	41.26% 118	41.96% 120	10.49% 30	5.59% 16	0.70% 2	25.72% 286
Q1: 臨床工学技士	35.96% 32	47.19% 42	10.11% 9	4.49% 4	2.25% 2	8.00% 89
Q1: 理学療法士	54.00% 27	42.00% 21	2.00% 1	2.00% 1	0.00% 0	4.50% 50
Q1: 作業療法士	33.33% 2	66.67% 4	0.00% 0	0.00% 0	0.00% 0	0.54% 6
Q1: 薬剤師	38.46% 5	53.85% 7	7.69% 1	0.00% 0	0.00% 0	1.17% 13
Q1: 管理栄養士	16.67% 1	50.00% 3	33.33% 2	0.00% 0	0.00% 0	0.54% 6
回答数	456	467	106	69	14	1,112
	開催地についてご意見がありましたらお聞かせください。					合計
Q1: 医師					0	0
Q1: 看護師					0	0
Q1: 臨床工学技士					0	0
Q1: 理学療法士					0	0
Q1: 作業療法士					0	0
Q1: 薬剤師					0	0
Q1: 管理栄養士					0	0

### Q5 学会事前案内、演者・座長への案内、宿泊手配などについて

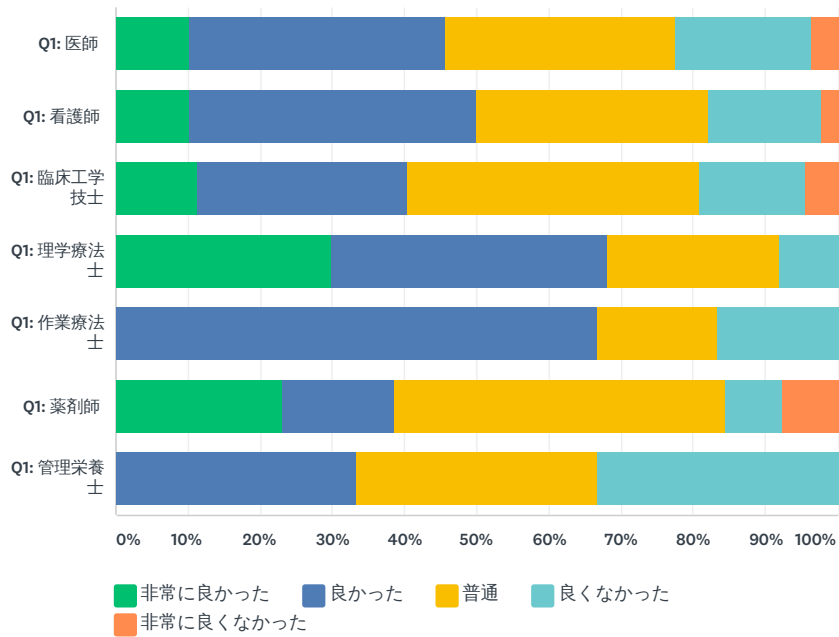
Answered: 1,105 Skipped: 215



	非常に良かった	良かった	普通	良くなかった	非常に良くなかった	合計
Q1: 医師	16.39% 108	43.40% 286	36.72% 242	2.88% 19	0.61% 4	59.64% 659
Q1: 看護師	13.43% 38	39.93% 113	44.52% 126	1.77% 5	0.35% 1	25.61% 283
Q1: 臨床工学技士	14.77% 13	46.59% 41	35.23% 31	3.41% 3	0.00% 0	7.96% 88
Q1: 理学療法士	18.00% 9	50.00% 25	26.00% 13	6.00% 3	0.00% 0	4.52% 50
Q1: 作業療法士	16.67% 1	50.00% 3	33.33% 2	0.00% 0	0.00% 0	0.54% 6
Q1: 薬剤師	7.69% 1	53.85% 7	38.46% 5	0.00% 0	0.00% 0	1.18% 13
Q1: 管理栄養士	0.00% 0	66.67% 4	33.33% 2	0.00% 0	0.00% 0	0.54% 6
回答数	170	479	421	30	5	1,105
ご意見がありましたらお聞かせください。						合計
Q1: 医師					0	0
Q1: 看護師					0	0
Q1: 臨床工学技士					0	0
Q1: 理学療法士					0	0
Q1: 作業療法士					0	0
Q1: 薬剤師					0	0
Q1: 管理栄養士					0	0

### Q6 会場について (アクセス、広さ、宿泊、シャトルバスなども踏まえて)

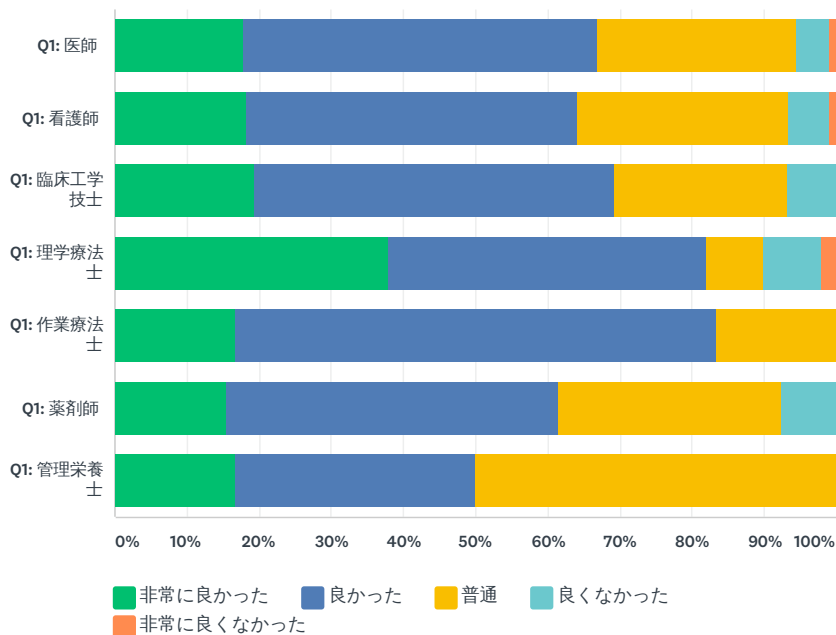
Answered: 1,107 Skipped: 213



	非常に良かった	良かった	普通	良くなかった	非常に良くなかった	合計
Q1: 医師	10.32% 68	35.36% 233	31.87% 210	18.82% 124	3.64% 24	59.53% 659
Q1: 看護師	10.21% 29	39.79% 113	32.04% 91	15.85% 45	2.11% 6	25.65% 284
Q1: 臨床工学技士	11.24% 10	29.21% 26	40.45% 36	14.61% 13	4.49% 4	8.04% 89
Q1: 理学療法士	30.00% 15	38.00% 19	24.00% 12	8.00% 4	0.00% 0	4.52% 50
Q1: 作業療法士	0.00% 0	66.67% 4	16.67% 1	16.67% 1	0.00% 0	0.54% 6
Q1: 薬剤師	23.08% 3	15.38% 2	46.15% 6	7.69% 1	7.69% 1	1.17% 13
Q1: 管理栄養士	0.00% 0	33.33% 2	33.33% 2	33.33% 2	0.00% 0	0.54% 6
回答数	125	399	358	190	35	1,107
	ご意見がありましたらお聞かせください。					合計
Q1: 医師					0	0
Q1: 看護師					0	0
Q1: 臨床工学技士					0	0
Q1: 理学療法士					0	0
Q1: 作業療法士					0	0
Q1: 薬剤師					0	0
Q1: 管理栄養士					0	0

### Q7 参加受付、発表受付、各会場での運営について

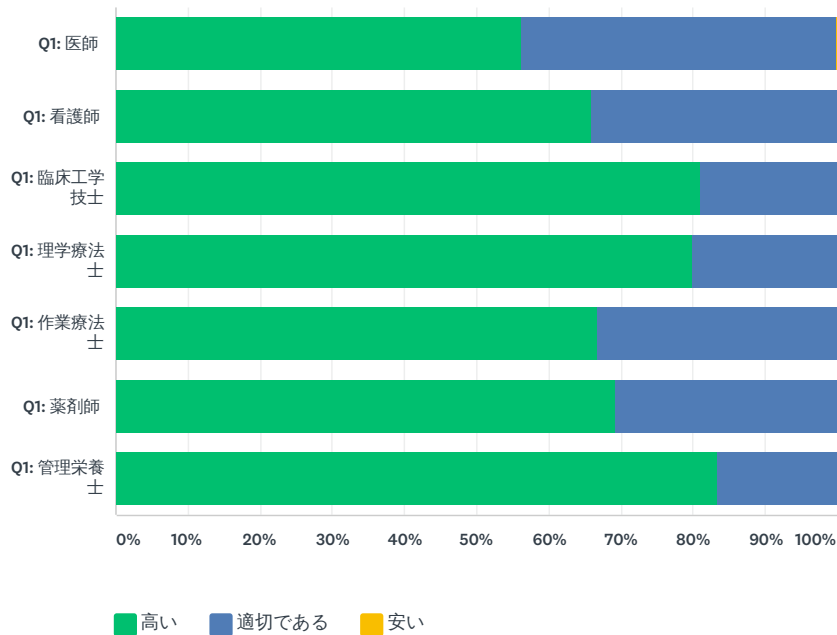
Answered: 1,105 Skipped: 215



	非常に良かった	良かった	普通	良くなかった	非常に良くなかった	合計
Q1: 医師	17.93% 118	48.94% 322	27.51% 181	4.71% 31	0.91% 6	59.55% 658
Q1: 看護師	18.31% 52	45.77% 130	29.23% 83	5.63% 16	1.06% 3	25.70% 284
Q1: 臨床工学技士	19.32% 17	50.00% 44	23.86% 21	6.82% 6	0.00% 0	7.96% 88
Q1: 理学療法士	38.00% 19	44.00% 22	8.00% 4	8.00% 4	2.00% 1	4.52% 50
Q1: 作業療法士	16.67% 1	66.67% 4	16.67% 1	0.00% 0	0.00% 0	0.54% 6
Q1: 薬剤師	15.38% 2	46.15% 6	30.77% 4	7.69% 1	0.00% 0	1.18% 13
Q1: 管理栄養士	16.67% 1	33.33% 2	50.00% 3	0.00% 0	0.00% 0	0.54% 6
回答数	210	530	297	58	10	1,105
	ご意見がありましたらお聞かせください。					合計
Q1: 医師					0	0
Q1: 看護師					0	0
Q1: 臨床工学技士					0	0
Q1: 理学療法士					0	0
Q1: 作業療法士					0	0
Q1: 薬剤師					0	0
Q1: 管理栄養士					0	0

### Q8 参加費について

Answered: 1,111 Skipped: 209

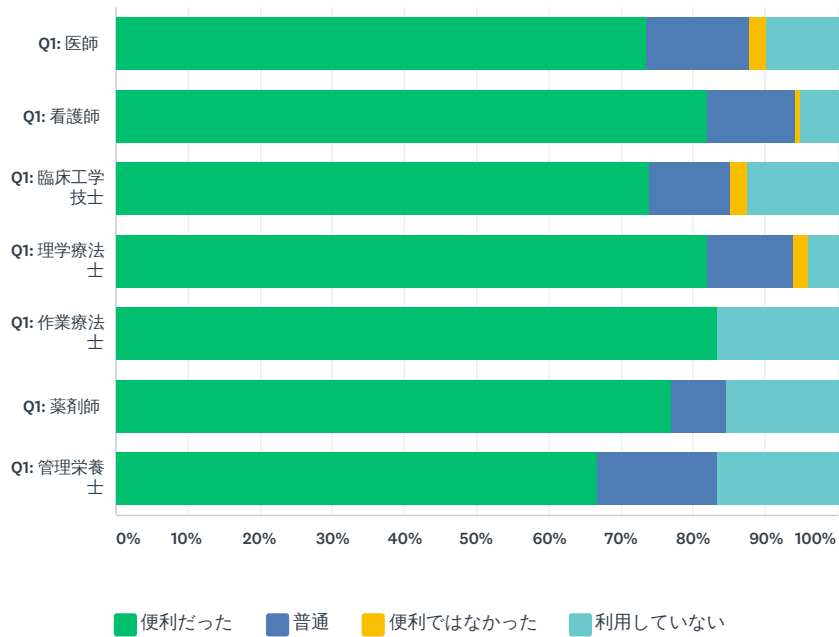


	高い	適切である	安い	合計
Q1: 医師	56.21% 371	43.64% 288	0.15% 1	59.41% 660
Q1: 看護師	65.85% 189	34.15% 98	0.00% 0	25.83% 287
Q1: 臨床工学技士	80.90% 72	19.10% 17	0.00% 0	8.01% 89
Q1: 理学療法士	80.00% 40	20.00% 10	0.00% 0	4.50% 50
Q1: 作業療法士	66.67% 4	33.33% 2	0.00% 0	0.54% 6
Q1: 薬剤師	69.23% 9	30.77% 4	0.00% 0	1.17% 13
Q1: 管理栄養士	83.33% 5	16.67% 1	0.00% 0	0.54% 6
回答数	690	420	1	1,111
ご意見がありましたらお聞かせください。				合計
Q1: 医師				0
Q1: 看護師				0
Q1: 臨床工学技士				0
Q1: 理学療法士				0
Q1: 作業療法士				0
Q1: 薬剤師				0
Q1: 管理栄養士				0



### Q9 事前登録について

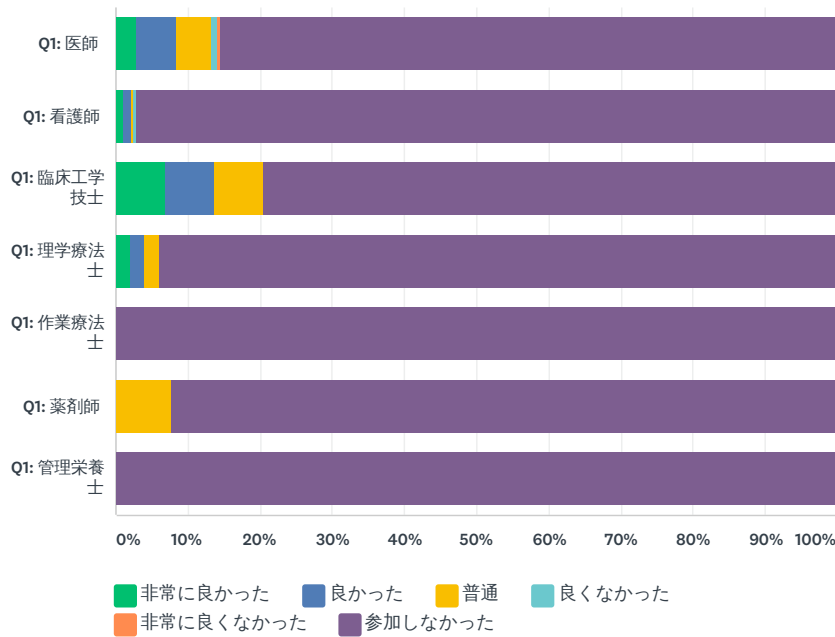
Answered: 1,105 Skipped: 215



	便利だった	普通	便利ではなかった	利用していない	合計
Q1: 医師	73.44% 481	14.35% 94	2.29% 15	9.92% 65	59.28% 655
Q1: 看護師	81.88% 235	12.20% 35	0.70% 2	5.23% 15	25.97% 287
Q1: 臨床工学技士	73.86% 65	11.36% 10	2.27% 2	12.50% 11	7.96% 88
Q1: 理学療法士	82.00% 41	12.00% 6	2.00% 1	4.00% 2	4.52% 50
Q1: 作業療法士	83.33% 5	0.00% 0	0.00% 0	16.67% 1	0.54% 6
Q1: 薬剤師	76.92% 10	7.69% 1	0.00% 0	15.38% 2	1.18% 13
Q1: 管理栄養士	66.67% 4	16.67% 1	0.00% 0	16.67% 1	0.54% 6
回答数	841	147	20	97	1,105
ご意見がありましたらお聞かせください。					合計
Q1: 医師				0	0
Q1: 看護師				0	0
Q1: 臨床工学技士				0	0
Q1: 理学療法士				0	0
Q1: 作業療法士				0	0
Q1: 薬剤師				0	0
Q1: 管理栄養士				0	0

### Q10 会員懇親会について

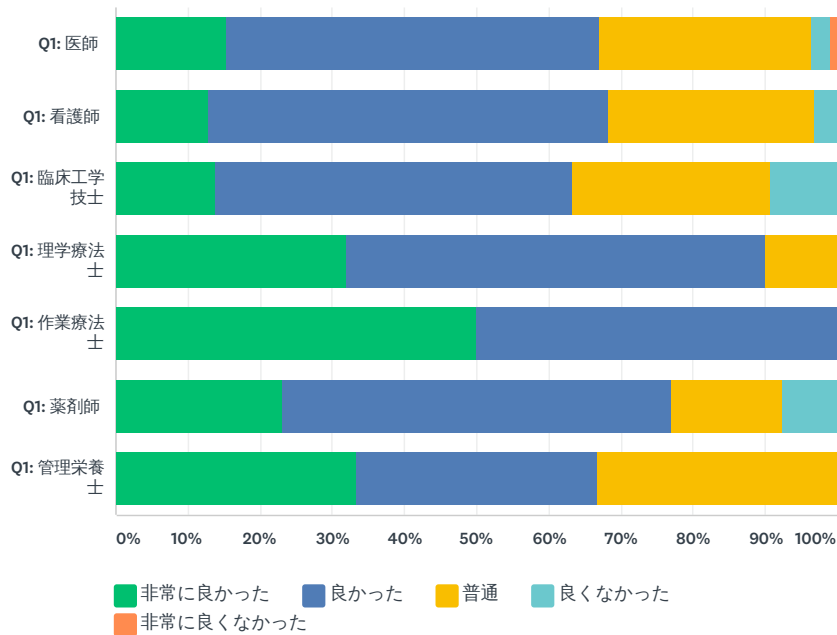
Answered: 1,108 Skipped: 212



	非常に良かった	良かった	普通	良くなかった	非常に良くなかった	参加しなかった	合計
Q1: 医師	2.72% 18	5.75% 38	4.84% 32	0.76% 5	0.45% 3	85.48% 565	59.66% 661
Q1: 看護師	1.06% 3	1.06% 3	0.35% 1	0.35% 1	0.00% 0	97.18% 276	25.63% 284
Q1: 臨床工学技士	6.82% 6	6.82% 6	6.82% 6	0.00% 0	0.00% 0	79.55% 70	7.94% 88
Q1: 理学療法士	2.00% 1	2.00% 1	2.00% 1	0.00% 0	0.00% 0	94.00% 47	4.51% 50
Q1: 作業療法士	0.00% 0	0.00% 0	0.00% 0	0.00% 0	0.00% 0	100.00% 6	0.54% 6
Q1: 薬剤師	0.00% 0	0.00% 0	7.69% 1	0.00% 0	0.00% 0	92.31% 12	1.17% 13
Q1: 管理栄養士	0.00% 0	0.00% 0	0.00% 0	0.00% 0	0.00% 0	100.00% 6	0.54% 6
回答数	28	48	41	6	3	982	1,108
ご意見がありましたらお聞かせください。							合計
Q1: 医師						0	0
Q1: 看護師						0	0
Q1: 臨床工学技士						0	0
Q1: 理学療法士						0	0
Q1: 作業療法士						0	0
Q1: 薬剤師						0	0
Q1: 管理栄養士						0	0

### Q11 特別プログラム（シンポジウム、Pro Conなど）の企画、内容について

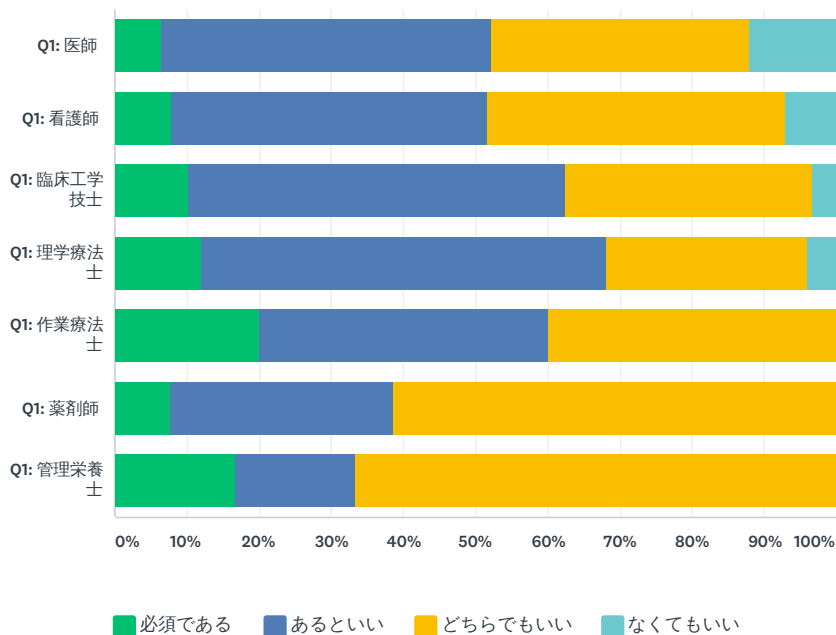
Answered: 1,099 Skipped: 221



	非常に良かった	良かった	普通	良くなかった	非常に良くなかった	合計
Q1: 医師	15.36% 100	51.61% 336	29.34% 191	2.61% 17	1.08% 7	59.24% 651
Q1: 看護師	12.94% 37	55.24% 158	28.67% 82	3.15% 9	0.00% 0	26.02% 286
Q1: 臨床工学技士	13.79% 12	49.43% 43	27.59% 24	9.20% 8	0.00% 0	7.92% 87
Q1: 理学療法士	32.00% 16	58.00% 29	10.00% 5	0.00% 0	0.00% 0	4.55% 50
Q1: 作業療法士	50.00% 3	50.00% 3	0.00% 0	0.00% 0	0.00% 0	0.55% 6
Q1: 薬剤師	23.08% 3	53.85% 7	15.38% 2	7.69% 1	0.00% 0	1.18% 13
Q1: 管理栄養士	33.33% 2	33.33% 2	33.33% 2	0.00% 0	0.00% 0	0.55% 6
回答数	173	578	306	35	7	1,099
	その他 ご意見がありましたらお聞かせください。					合計
Q1: 医師					0	0
Q1: 看護師					0	0
Q1: 臨床工学技士					0	0
Q1: 理学療法士					0	0
Q1: 作業療法士					0	0
Q1: 薬剤師					0	0
Q1: 管理栄養士					0	0

### Q12 会場でのアンサーパッド（アナライザー, ARS）の使用について

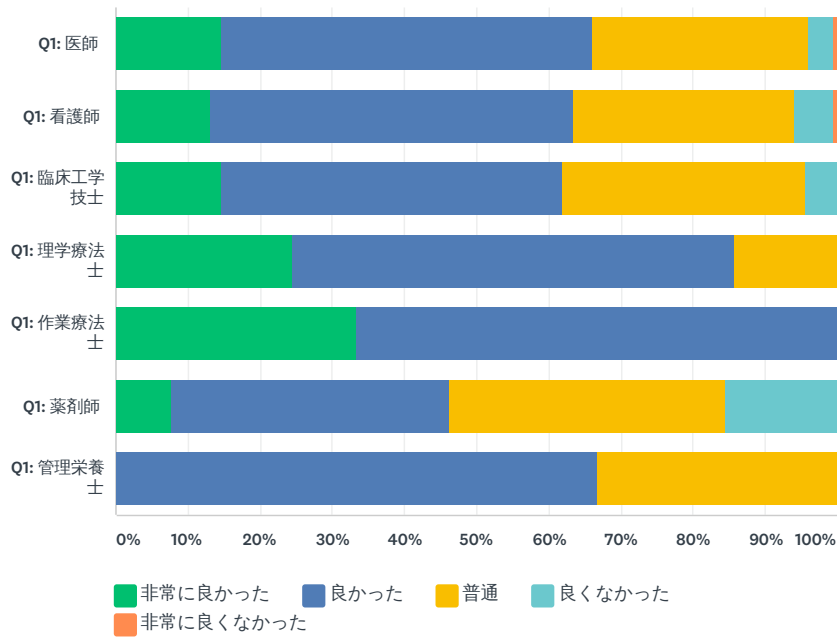
Answered: 1,093 Skipped: 227



	必須である	あるといい	どちらでもいい	なくてもいい	合計
Q1: 医師	6.46% 42	45.69% 297	35.85% 233	12.00% 78	59.47% 650
Q1: 看護師	7.83% 22	43.77% 123	41.28% 116	7.12% 20	25.71% 281
Q1: 臨床工学技士	10.23% 9	52.27% 46	34.09% 30	3.41% 3	8.05% 88
Q1: 理学療法士	12.00% 6	56.00% 28	28.00% 14	4.00% 2	4.57% 50
Q1: 作業療法士	20.00% 1	40.00% 2	40.00% 2	0.00% 0	0.46% 5
Q1: 薬剤師	7.69% 1	30.77% 4	61.54% 8	0.00% 0	1.19% 13
Q1: 管理栄養士	16.67% 1	16.67% 1	66.67% 4	0.00% 0	0.55% 6
回答数	82	501	407	103	1,093
	その他 ご意見がありましたらお聞かせください。				合計
Q1: 医師				0	0
Q1: 看護師				0	0
Q1: 臨床工学技士				0	0
Q1: 理学療法士				0	0
Q1: 作業療法士				0	0
Q1: 薬剤師				0	0
Q1: 管理栄養士				0	0

### Q13 各種講演について (人選、講演数、内容などを踏まえて)

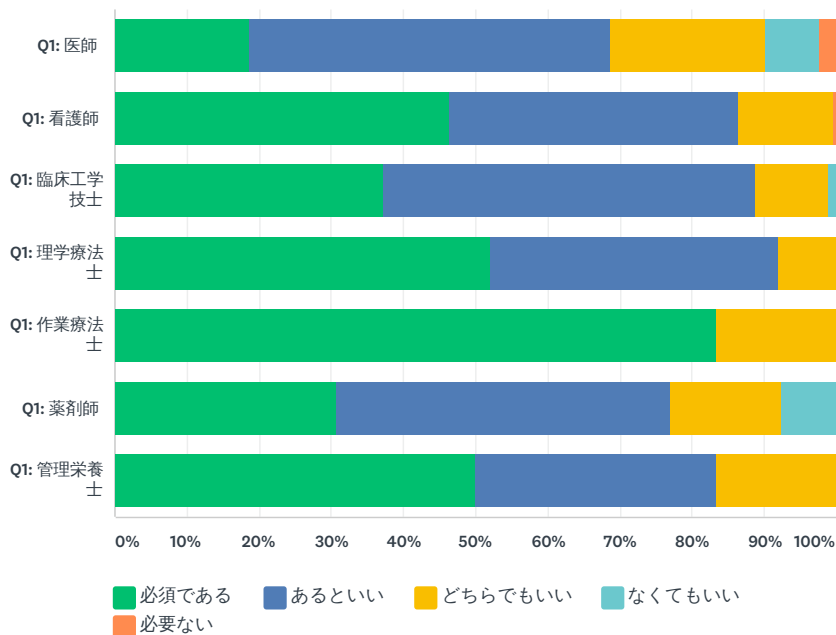
Answered: 1,100 Skipped: 220



	非常に良かった	良かった	普通	良くなかった	非常に良くなかった	合計
Q1: 医師	14.57% 95	51.53% 336	29.91% 195	3.37% 22	0.61% 4	59.27% 652
Q1: 看護師	12.98% 37	50.53% 144	30.53% 87	5.26% 15	0.70% 2	25.91% 285
Q1: 臨床工学技士	14.61% 13	47.19% 42	33.71% 30	4.49% 4	0.00% 0	8.09% 89
Q1: 理学療法士	24.49% 12	61.22% 30	14.29% 7	0.00% 0	0.00% 0	4.45% 49
Q1: 作業療法士	33.33% 2	66.67% 4	0.00% 0	0.00% 0	0.00% 0	0.55% 6
Q1: 薬剤師	7.69% 1	38.46% 5	38.46% 5	15.38% 2	0.00% 0	1.18% 13
Q1: 管理栄養士	0.00% 0	66.67% 4	33.33% 2	0.00% 0	0.00% 0	0.55% 6
回答数	160	565	326	43	6	1,100
	その他 ご意見がありましたらお聞かせください。					合計
Q1: 医師					0	0
Q1: 看護師					0	0
Q1: 臨床工学技士					0	0
Q1: 理学療法士					0	0
Q1: 作業療法士					0	0
Q1: 薬剤師					0	0
Q1: 管理栄養士					0	0

### Q14 海外招請講演（教育セミナーを含む）における同時通訳の導入について

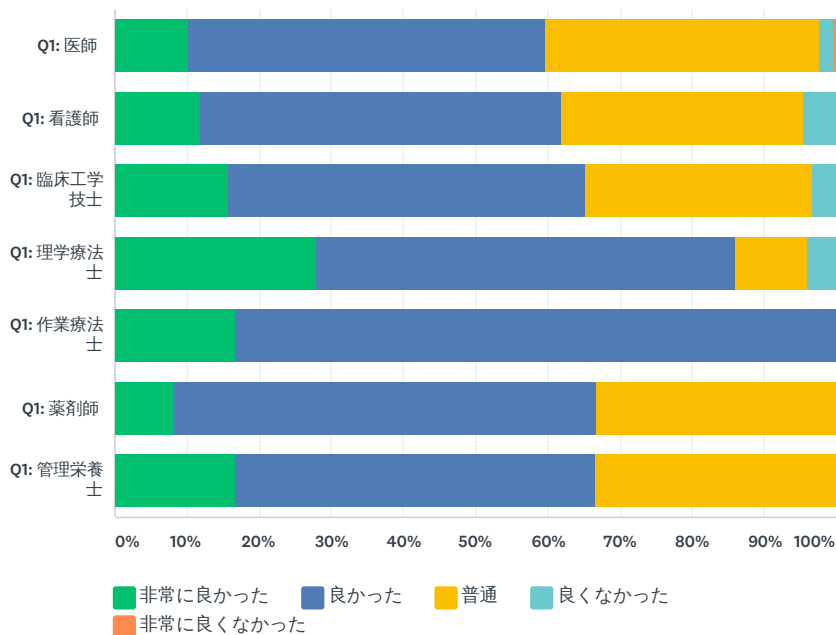
Answered: 1,104 Skipped: 216



	必須である	あるといい	どちらでもいい	なくてもいい	必要ない	合計
Q1: 医師	18.60% 122	50.00% 328	21.49% 141	7.47% 49	2.44% 16	59.42% 656
Q1: 看護師	46.48% 132	39.79% 113	13.38% 38	0.00% 0	0.35% 1	25.72% 284
Q1: 臨床工学技士	37.08% 33	51.69% 46	10.11% 9	1.12% 1	0.00% 0	8.06% 89
Q1: 理学療法士	52.00% 26	40.00% 20	8.00% 4	0.00% 0	0.00% 0	4.53% 50
Q1: 作業療法士	83.33% 5	0.00% 0	16.67% 1	0.00% 0	0.00% 0	0.54% 6
Q1: 薬剤師	30.77% 4	46.15% 6	15.38% 2	7.69% 1	0.00% 0	1.18% 13
Q1: 管理栄養士	50.00% 3	33.33% 2	16.67% 1	0.00% 0	0.00% 0	0.54% 6
回答数	325	515	196	51	17	1,104
そう思われる理由など、ご意見をお聞かせください。						合計
Q1: 医師						0
Q1: 看護師						0
Q1: 臨床工学技士						0
Q1: 理学療法士						0
Q1: 作業療法士						0
Q1: 薬剤師						0
Q1: 管理栄養士						0

### Q15 教育セミナー（ランチョンセミナー）の企画、内容について

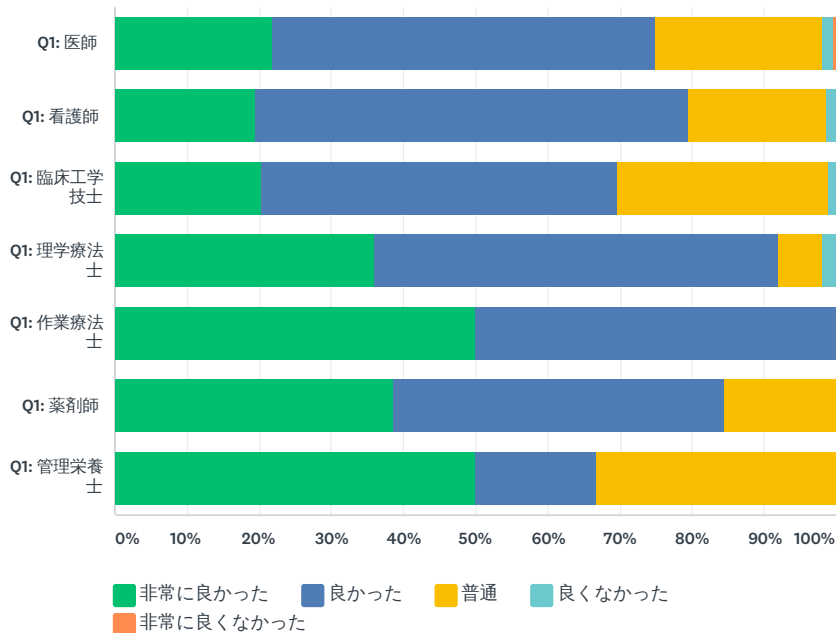
Answered: 1,103 Skipped: 217



	非常に良かった	良かった	普通	良くなかった	非常に良くなかった	合計
Q1: 医師	10.23% 67	49.31% 323	38.02% 249	1.98% 13	0.46% 3	59.38% 655
Q1: 看護師	11.93% 34	49.82% 142	33.68% 96	4.56% 13	0.00% 0	25.84% 285
Q1: 臨床工学技士	15.73% 14	49.44% 44	31.46% 28	3.37% 3	0.00% 0	8.07% 89
Q1: 理学療法士	28.00% 14	58.00% 29	10.00% 5	4.00% 2	0.00% 0	4.53% 50
Q1: 作業療法士	16.67% 1	83.33% 5	0.00% 0	0.00% 0	0.00% 0	0.54% 6
Q1: 薬剤師	8.33% 1	58.33% 7	33.33% 4	0.00% 0	0.00% 0	1.09% 12
Q1: 管理栄養士	16.67% 1	50.00% 3	33.33% 2	0.00% 0	0.00% 0	0.54% 6
回答数	132	553	384	31	3	1,103
	その他 ご意見がありましたらお聞かせください。					合計
Q1: 医師					0	0
Q1: 看護師					0	0
Q1: 臨床工学技士					0	0
Q1: 理学療法士					0	0
Q1: 作業療法士					0	0
Q1: 薬剤師					0	0
Q1: 管理栄養士					0	0

Q16 第45回学術集会以降、抄録のフォーマット（構造化抄録）を定め、統一した審査基準で演題審査を行いました。この取り組みについて、

Answered: 1,107 Skipped: 213

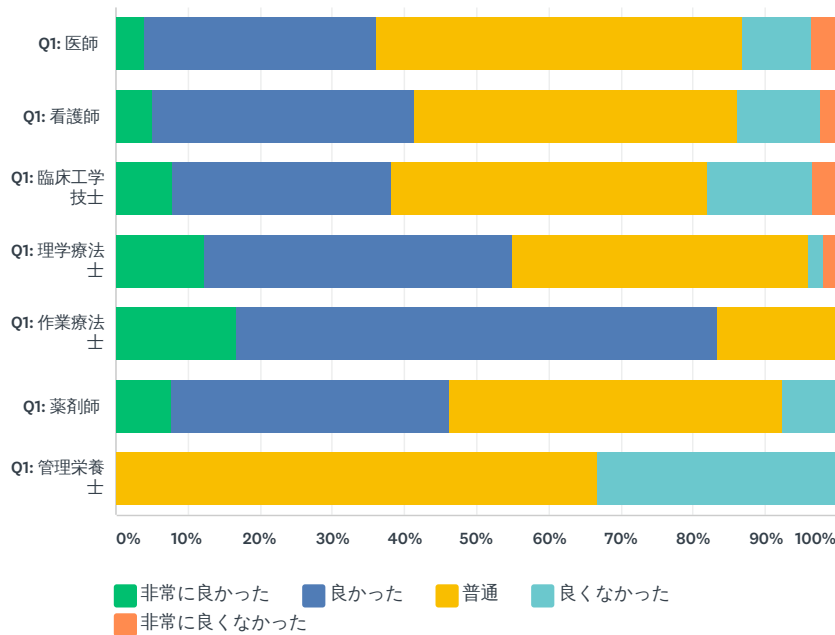


	非常に良かった	良かった	普通	良くなかった	非常に良くなかった	合計
Q1: 医師	21.95% 144	52.90% 347	23.17% 152	1.52% 10	0.46% 3	59.26% 656
Q1: 看護師	19.51% 56	59.93% 172	19.16% 55	1.39% 4	0.00% 0	25.93% 287
Q1: 臨床工学技士	20.22% 18	49.44% 44	29.21% 26	1.12% 1	0.00% 0	8.04% 89
Q1: 理学療法士	36.00% 18	56.00% 28	6.00% 3	2.00% 1	0.00% 0	4.52% 50
Q1: 作業療法士	50.00% 3	50.00% 3	0.00% 0	0.00% 0	0.00% 0	0.54% 6
Q1: 薬剤師	38.46% 5	46.15% 6	15.38% 2	0.00% 0	0.00% 0	1.17% 13
Q1: 管理栄養士	50.00% 3	16.67% 1	33.33% 2	0.00% 0	0.00% 0	0.54% 6
回答数	247	601	240	16	3	1,107
	その他 ご意見がありましたらお聞かせください。					合計
Q1: 医師					0	0
Q1: 看護師					0	0
Q1: 臨床工学技士					0	0
Q1: 理学療法士					0	0
Q1: 作業療法士					0	0
Q1: 薬剤師					0	0
Q1: 管理栄養士					0	0



### Q17 一般演題発表形式①ポスターについて

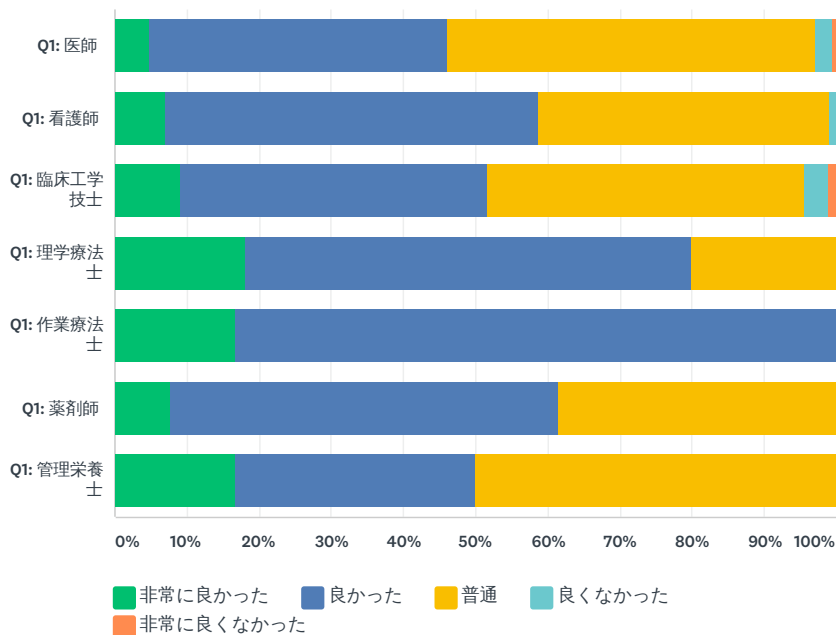
Answered: 1,093 Skipped: 227



	非常に良かった	良かった	普通	良くなかった	非常に良くなかった	合計
Q1: 医師	4.00% 26	32.15% 209	50.62% 329	9.54% 62	3.69% 24	59.47% 650
Q1: 看護師	5.00% 14	36.43% 102	44.64% 125	11.43% 32	2.50% 7	25.62% 280
Q1: 臨床工学技士	7.87% 7	30.34% 27	43.82% 39	14.61% 13	3.37% 3	8.14% 89
Q1: 理学療法士	12.24% 6	42.86% 21	40.82% 20	2.04% 1	2.04% 1	4.48% 49
Q1: 作業療法士	16.67% 1	66.67% 4	16.67% 1	0.00% 0	0.00% 0	0.55% 6
Q1: 薬剤師	7.69% 1	38.46% 5	46.15% 6	7.69% 1	0.00% 0	1.19% 13
Q1: 管理栄養士	0.00% 0	0.00% 0	66.67% 4	33.33% 2	0.00% 0	0.55% 6
回答数	55	368	524	111	35	1,093
	その他 ご意見がありましたらお聞かせください。					合計
Q1: 医師					0	0
Q1: 看護師					0	0
Q1: 臨床工学技士					0	0
Q1: 理学療法士					0	0
Q1: 作業療法士					0	0
Q1: 薬剤師					0	0
Q1: 管理栄養士					0	0

### Q18 一般演題発表形式②口演について

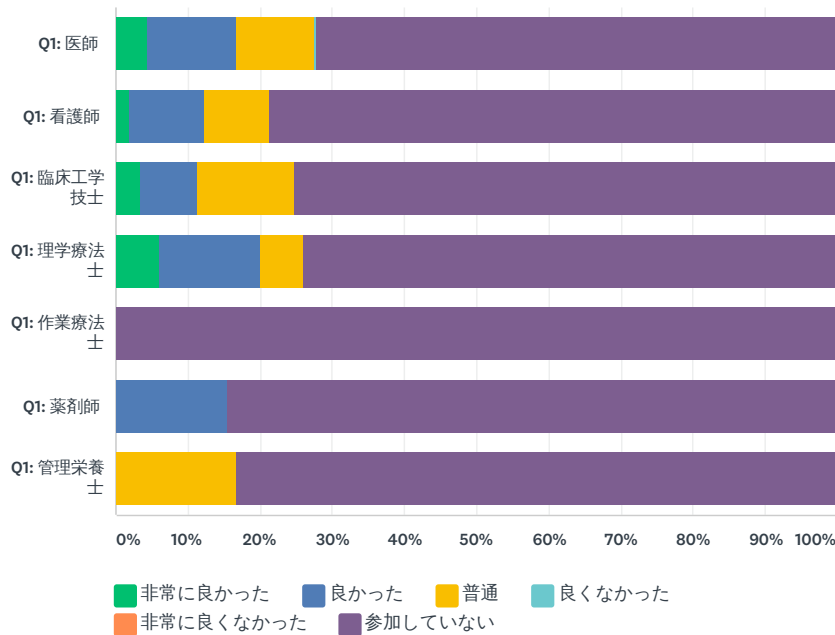
Answered: 1,100 Skipped: 220



	非常に良かった	良かった	普通	良くなかった	非常に良くなかった	合計
Q1: 医師	4.92% 32	41.01% 267	51.00% 332	2.46% 16	0.61% 4	59.18% 651
Q1: 看護師	7.02% 20	51.58% 147	40.35% 115	1.05% 3	0.00% 0	25.91% 285
Q1: 臨床工学技士	8.99% 8	42.70% 38	43.82% 39	3.37% 3	1.12% 1	8.09% 89
Q1: 理学療法士	18.00% 9	62.00% 31	20.00% 10	0.00% 0	0.00% 0	4.55% 50
Q1: 作業療法士	16.67% 1	83.33% 5	0.00% 0	0.00% 0	0.00% 0	0.55% 6
Q1: 薬剤師	7.69% 1	53.85% 7	38.46% 5	0.00% 0	0.00% 0	1.18% 13
Q1: 管理栄養士	16.67% 1	33.33% 2	50.00% 3	0.00% 0	0.00% 0	0.55% 6
回答数	72	497	504	22	5	1,100
	その他 ご意見がありましたらお聞かせください。					合計
Q1: 医師					0	0
Q1: 看護師					0	0
Q1: 臨床工学技士					0	0
Q1: 理学療法士					0	0
Q1: 作業療法士					0	0
Q1: 薬剤師					0	0
Q1: 管理栄養士					0	0

### Q19 リフレッシャーセミナー

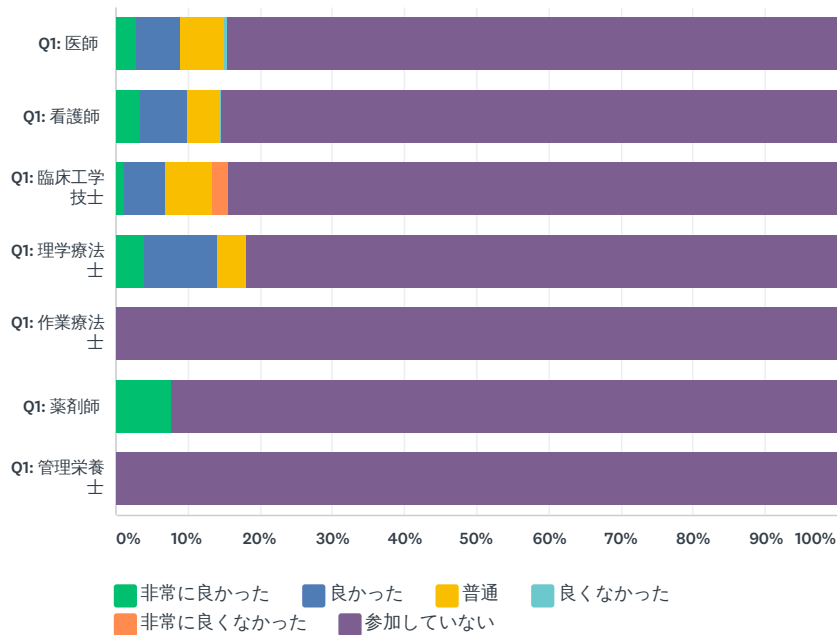
Answered: 1,109 Skipped: 211



	非常に良かった	良かった	普通	良くなかった	非常に良くなかった	参加していない	合計	
Q1: 医師	4.40% 29	12.29% 81	10.77% 71	0.30% 2	0.00% 0	72.23% 476	59.42% 659	
Q1: 看護師	1.75% 5	10.49% 30	9.09% 26	0.00% 0	0.00% 0	78.67% 225	25.79% 286	
Q1: 臨床工学技士	3.37% 3	7.87% 7	13.48% 12	0.00% 0	0.00% 0	75.28% 67	8.03% 89	
Q1: 理学療法士	6.00% 3	14.00% 7	6.00% 3	0.00% 0	0.00% 0	74.00% 37	4.51% 50	
Q1: 作業療法士	0.00% 0	0.00% 0	0.00% 0	0.00% 0	0.00% 0	100.00% 6	0.54% 6	
Q1: 薬剤師	0.00% 0	15.38% 2	0.00% 0	0.00% 0	0.00% 0	84.62% 11	1.17% 13	
Q1: 管理栄養士	0.00% 0	0.00% 0	16.67% 1	0.00% 0	0.00% 0	83.33% 5	0.54% 6	
回答数	40	127	113	2	0	827	1,109	
	その他 ご意見がありましたらお聞かせください。						合計	
Q1: 医師							0	0
Q1: 看護師							0	0
Q1: 臨床工学技士							0	0
Q1: 理学療法士							0	0
Q1: 作業療法士							0	0
Q1: 薬剤師							0	0
Q1: 管理栄養士							0	0

### Q20 ハンズオンセミナーについて

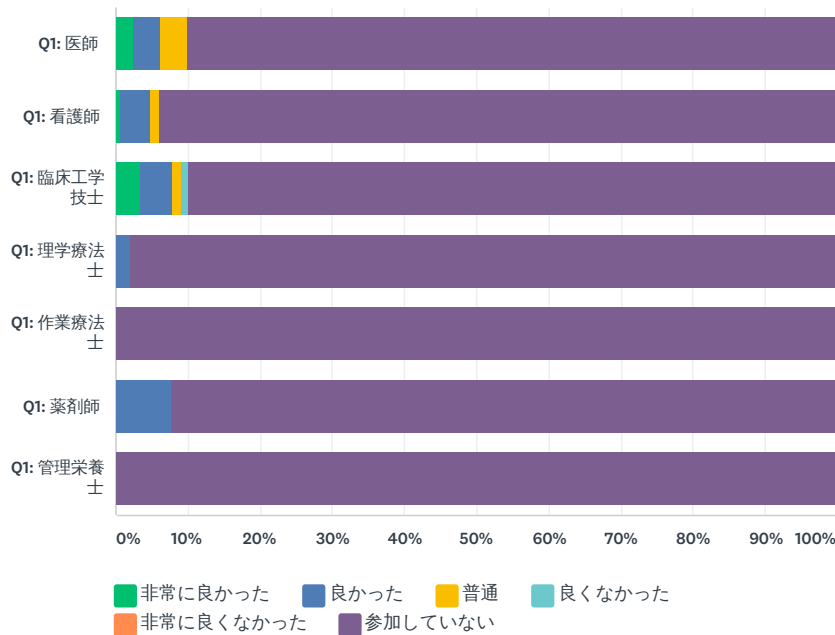
Answered: 1,108 Skipped: 212



	非常に良かった	良かった	普通	良くなかった	非常に良くなかった	参加していない	合計
Q1: 医師	2.88% 19	6.22% 41	5.92% 39	0.46% 3	0.00% 0	84.52% 557	59.48% 659
Q1: 看護師	3.51% 10	6.32% 18	4.56% 13	0.35% 1	0.00% 0	85.26% 243	25.72% 285
Q1: 臨床工学技士	1.12% 1	5.62% 5	6.74% 6	0.00% 0	2.25% 2	84.27% 75	8.03% 89
Q1: 理学療法士	4.00% 2	10.00% 5	4.00% 2	0.00% 0	0.00% 0	82.00% 41	4.51% 50
Q1: 作業療法士	0.00% 0	0.00% 0	0.00% 0	0.00% 0	0.00% 0	100.00% 6	0.54% 6
Q1: 薬剤師	7.69% 1	0.00% 0	0.00% 0	0.00% 0	0.00% 0	92.31% 12	1.17% 13
Q1: 管理栄養士	0.00% 0	0.00% 0	0.00% 0	0.00% 0	0.00% 0	100.00% 6	0.54% 6
回答数	33	69	60	4	2	940	1,108
	その他 ご意見がありましたらお聞かせください。						合計
Q1: 医師						0	0
Q1: 看護師						0	0
Q1: 臨床工学技士						0	0
Q1: 理学療法士						0	0
Q1: 作業療法士						0	0
Q1: 薬剤師						0	0
Q1: 管理栄養士						0	0

### Q21 フィジカル企画「Fun Run/Walk」について

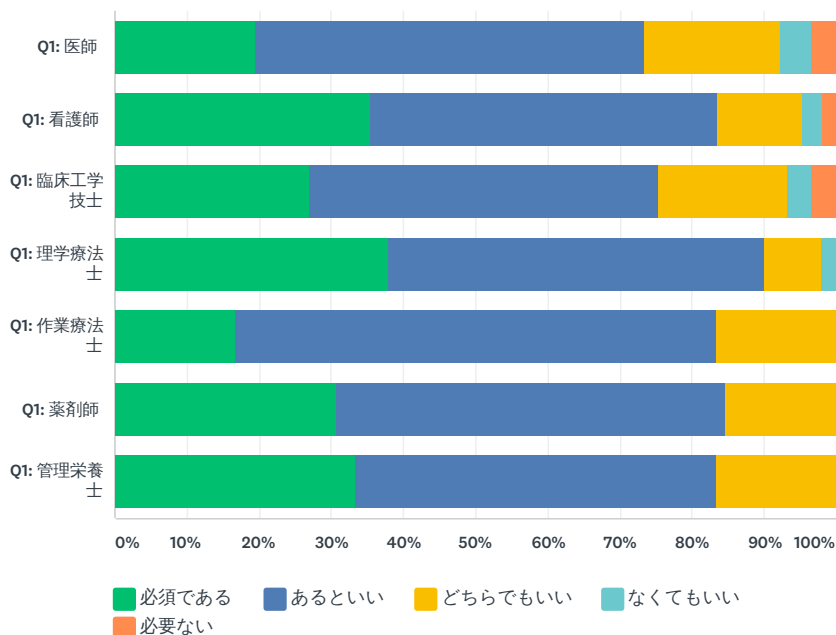
Answered: 1,105 Skipped: 215



	非常に良かった	良かった	普通	良くなかった	非常に良くなかった	参加していない	合計	
Q1: 医師	2.44% 16	3.81% 25	3.51% 23	0.00% 0	0.15% 1	90.09% 591	59.37% 656	
Q1: 看護師	0.70% 2	4.21% 12	1.05% 3	0.00% 0	0.00% 0	94.04% 268	25.79% 285	
Q1: 臨床工学技士	3.37% 3	4.49% 4	1.12% 1	1.12% 1	0.00% 0	89.89% 80	8.05% 89	
Q1: 理学療法士	0.00% 0	2.00% 1	0.00% 0	0.00% 0	0.00% 0	98.00% 49	4.52% 50	
Q1: 作業療法士	0.00% 0	0.00% 0	0.00% 0	0.00% 0	0.00% 0	100.00% 6	0.54% 6	
Q1: 薬剤師	0.00% 0	7.69% 1	0.00% 0	0.00% 0	0.00% 0	92.31% 12	1.18% 13	
Q1: 管理栄養士	0.00% 0	0.00% 0	0.00% 0	0.00% 0	0.00% 0	100.00% 6	0.54% 6	
回答数	21	43	27	1	1	1,012	1,105	
	その他 ご意見がありましたらお聞かせください。						合計	
Q1: 医師							0	0
Q1: 看護師							0	0
Q1: 臨床工学技士							0	0
Q1: 理学療法士							0	0
Q1: 作業療法士							0	0
Q1: 薬剤師							0	0
Q1: 管理栄養士							0	0

Q22 教育講演・特別プログラムなどのストリーミング配信サービスについてストリーミング配信サービス：参加者を対象とした会期中の配信、会場に入れない場合に同時またはその後にストリーミングで配信、会期中はいつでも閲覧可能

Answered: 1,104 Skipped: 216



	必須である	あるといい	どちらでもいい	なくてもいい	必要ない	合計
Q1: 医師	19.39% 127	53.89% 353	18.93% 124	4.43% 29	3.36% 22	59.33% 655
Q1: 看護師	35.44% 101	48.07% 137	11.58% 33	2.81% 8	2.11% 6	25.82% 285
Q1: 臨床工学技士	26.97% 24	48.31% 43	17.98% 16	3.37% 3	3.37% 3	8.06% 89
Q1: 理学療法士	38.00% 19	52.00% 26	8.00% 4	2.00% 1	0.00% 0	4.53% 50
Q1: 作業療法士	16.67% 1	66.67% 4	16.67% 1	0.00% 0	0.00% 0	0.54% 6
Q1: 薬剤師	30.77% 4	53.85% 7	15.38% 2	0.00% 0	0.00% 0	1.18% 13
Q1: 管理栄養士	33.33% 2	50.00% 3	16.67% 1	0.00% 0	0.00% 0	0.54% 6
回答数	278	573	181	41	31	1,104
	そう思われる理由など、ご意見をお聞かせください。					合計
Q1: 医師					0	0
Q1: 看護師					0	0
Q1: 臨床工学技士					0	0
Q1: 理学療法士					0	0
Q1: 作業療法士					0	0
Q1: 薬剤師					0	0
Q1: 管理栄養士					0	0

Q23 今後取り上げてほしい企画・テーマや講演者など、ご意見をお聞かせください。  
(自由回答)

Answered: 228 Skipped: 1,092

	今後取り上げてほしい企画・テーマや講演者など、ご意見をお聞かせください。(自由回答)	合計
Q1: 医師	100.00% 112	49.12% 112
Q1: 看護師	100.00% 72	31.58% 72
Q1: 臨床工学技士	100.00% 23	10.09% 23
Q1: 理学療法士	100.00% 10	4.39% 10
Q1: 作業療法士	100.00% 2	0.88% 2
Q1: 薬剤師	100.00% 5	2.19% 5
Q1: 管理栄養士	100.00% 4	1.75% 4
回答数	228	228

## Q24 学術集会全体を通して、ご意見があればお聞かせください。(自由回答)

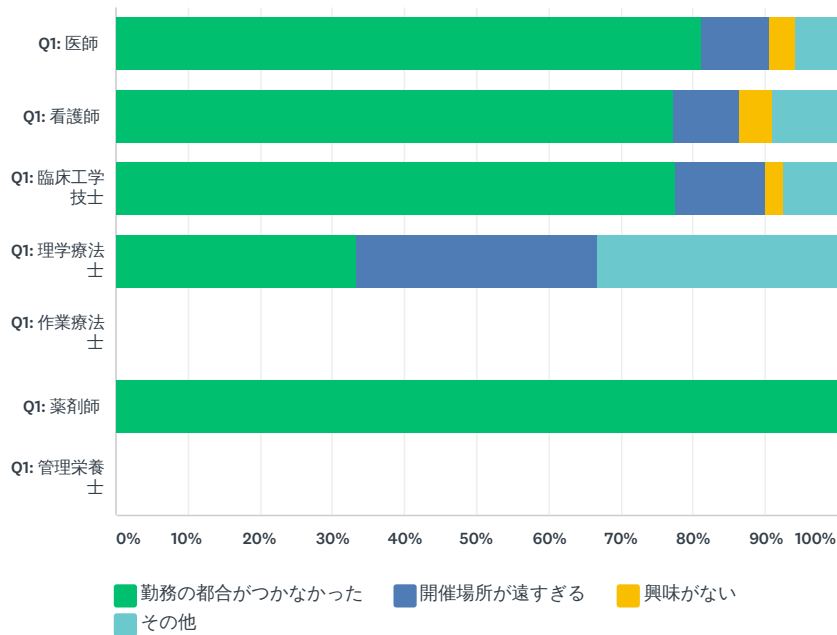
Answered: 270 Skipped: 1,050

	学術集会全体を通して、ご意見があればお聞かせください。(自由回答)	合計
Q1: 医師	100.00% 147	54.44% 147
Q1: 看護師	100.00% 80	29.63% 80
Q1: 臨床工学技士	100.00% 24	8.89% 24
Q1: 理学療法士	100.00% 7	2.59% 7
Q1: 作業療法士	100.00% 3	1.11% 3
Q1: 薬剤師	100.00% 5	1.85% 5
Q1: 管理栄養士	100.00% 4	1.48% 4
回答数	270	270



Q25 学術集会に参加しなかった理由をお聞かせください。

Answered: 157 Skipped: 1,163



	勤務の都合がつかなかった	開催場所が遠すぎる	興味がない	その他	合計
Q1: 医師	81.18% 69	9.41% 8	3.53% 3	5.88% 5	54.14% 85
Q1: 看護師	77.27% 17	9.09% 2	4.55% 1	9.09% 2	14.01% 22
Q1: 臨床工学技士	77.50% 31	12.50% 5	2.50% 1	7.50% 3	25.48% 40
Q1: 理学療法士	33.33% 2	33.33% 2	0.00% 0	33.33% 2	3.82% 6
Q1: 作業療法士	0.00% 0	0.00% 0	0.00% 0	0.00% 0	0.00% 0
Q1: 薬剤師	100.00% 4	0.00% 0	0.00% 0	0.00% 0	2.55% 4
Q1: 管理栄養士	0.00% 0	0.00% 0	0.00% 0	0.00% 0	0.00% 0
回答数	123	17	5	12	157
		その他 (具体的に)		合計	
Q1: 医師				0	0
Q1: 看護師				0	0
Q1: 臨床工学技士				0	0
Q1: 理学療法士				0	0
Q1: 作業療法士				0	0
Q1: 薬剤師				0	0
Q1: 管理栄養士				0	0