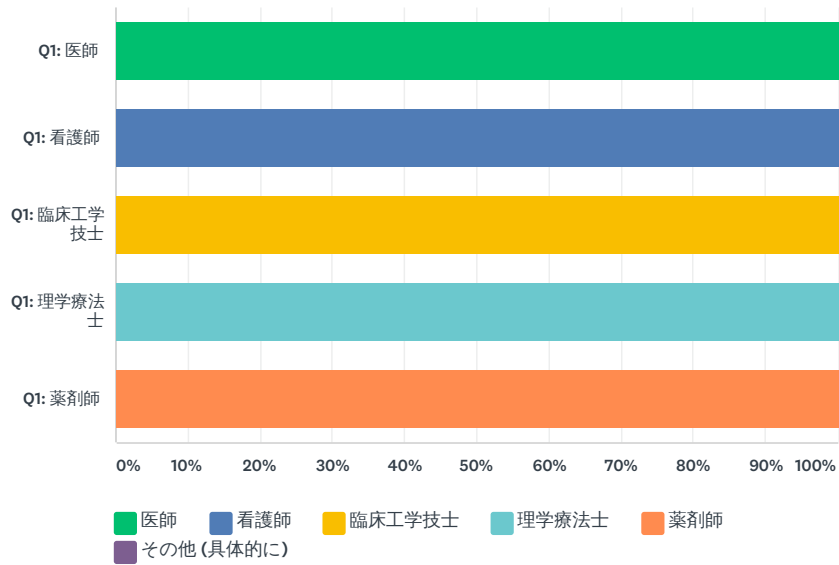


Q1 ご自身の職種をお聞かせください。

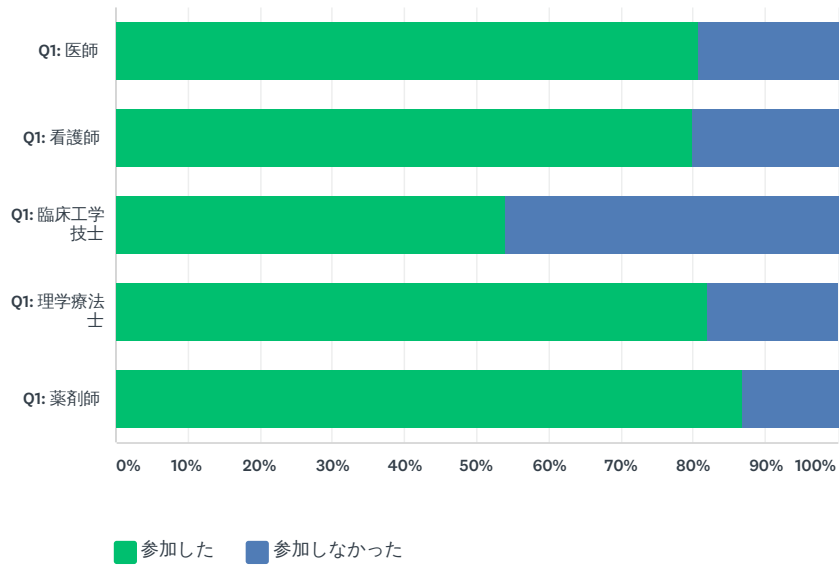
回答数：872 スキップ数：0



	医師	看護師	臨床工学技士	理学療法士	薬剤師	その他 (具体的に)	合計
Q1: 医師	100.00% 521	0.00% 0	0.00% 0	0.00% 0	0.00% 0	0.00% 0	59.75% 521
Q1: 看護師	0.00% 0	100.00% 210	0.00% 0	0.00% 0	0.00% 0	0.00% 0	24.08% 210
Q1: 臨床工学技士	0.00% 0	0.00% 0	100.00% 76	0.00% 0	0.00% 0	0.00% 0	8.72% 76
Q1: 理学療法士	0.00% 0	0.00% 0	0.00% 0	100.00% 50	0.00% 0	0.00% 0	5.73% 50
Q1: 薬剤師	0.00% 0	0.00% 0	0.00% 0	0.00% 0	100.00% 15	0.00% 0	1.72% 15
回答数	521	210	76	50	15	0	872

Q2 第45回日本集中治療医学会学術集会に

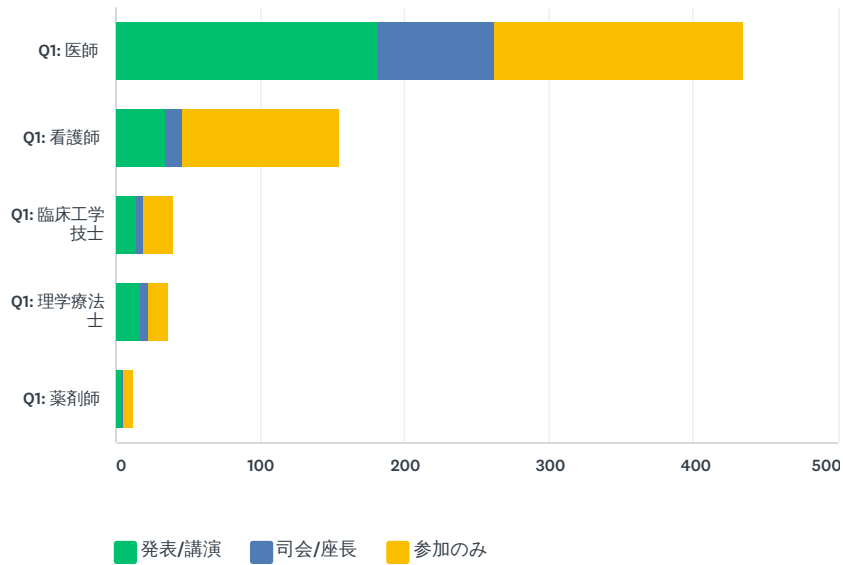
回答数：872 スキップ数：0



	参加した	参加しなかった	合計
Q1: 医師	80.81% 421	19.19% 100	59.75% 521
Q1: 看護師	80.00% 168	20.00% 42	24.08% 210
Q1: 臨床工学技士	53.95% 41	46.05% 35	8.72% 76
Q1: 理学療法士	82.00% 41	18.00% 9	5.73% 50
Q1: 薬剤師	86.67% 13	13.33% 2	1.72% 15
回答数	684	188	872

Q3 参加形態について (複数回答)

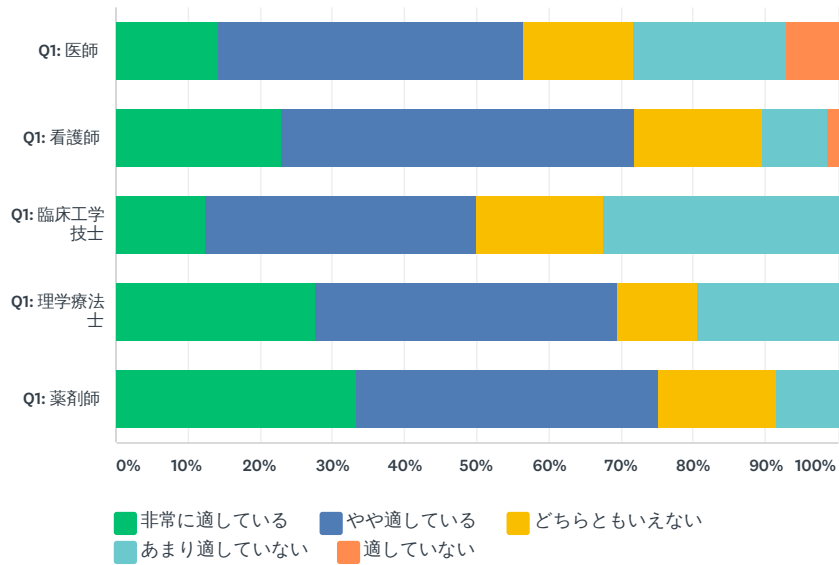
回答数： 637 スキップ数： 235



	発表/講演	司会/座長	参加のみ	合計
Q1: 医師	45.61% 182	20.05% 80	43.36% 173	68.29% 435
Q1: 看護師	22.37% 34	7.89% 12	71.71% 109	24.33% 155
Q1: 臨床工学技士	35.00% 14	12.50% 5	52.50% 21	6.28% 40
Q1: 理学療法士	50.00% 17	14.71% 5	41.18% 14	5.65% 36
Q1: 薬剤師	33.33% 4	8.33% 1	58.33% 7	1.88% 12
回答数	251	103	324	637
	その他 (具体的に)			合計
Q1: 医師				6
Q1: 看護師				4
Q1: 臨床工学技士				1
Q1: 理学療法士				4
Q1: 薬剤師				0

Q4 幕張での開催について

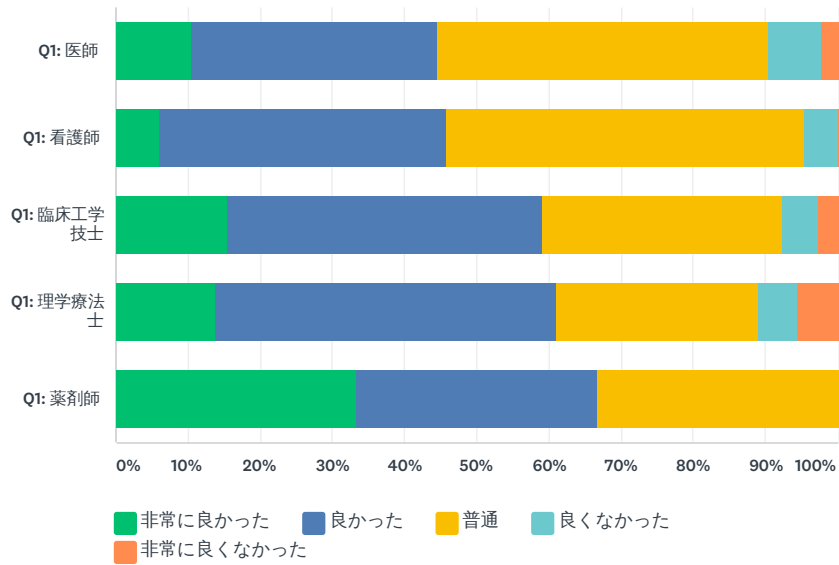
回答数： 641 スキップ数： 231



	非常に適している	やや適している	どちらともいえない	あまり適していない	適していない	合計
Q1: 医師	14.25% 57	42.25% 169	15.25% 61	21.25% 85	7.00% 28	62.40% 400
Q1: 看護師	22.88% 35	49.02% 75	17.65% 27	9.15% 14	1.31% 2	23.87% 153
Q1: 臨床工学技士	12.50% 5	37.50% 15	17.50% 7	32.50% 13	0.00% 0	6.24% 40
Q1: 理学療法士	27.78% 10	41.67% 15	11.11% 4	19.44% 7	0.00% 0	5.62% 36
Q1: 薬剤師	33.33% 4	41.67% 5	16.67% 2	8.33% 1	0.00% 0	1.87% 12
回答数	111	279	101	120	30	641
開催地についてご意見がありましたらお聞かせください。						合計
Q1: 医師					73	73
Q1: 看護師					13	13
Q1: 臨床工学技士					4	4
Q1: 理学療法士					6	6
Q1: 薬剤師					0	0

Q5 学会事前案内、演者・座長への案内、宿泊手配などについて

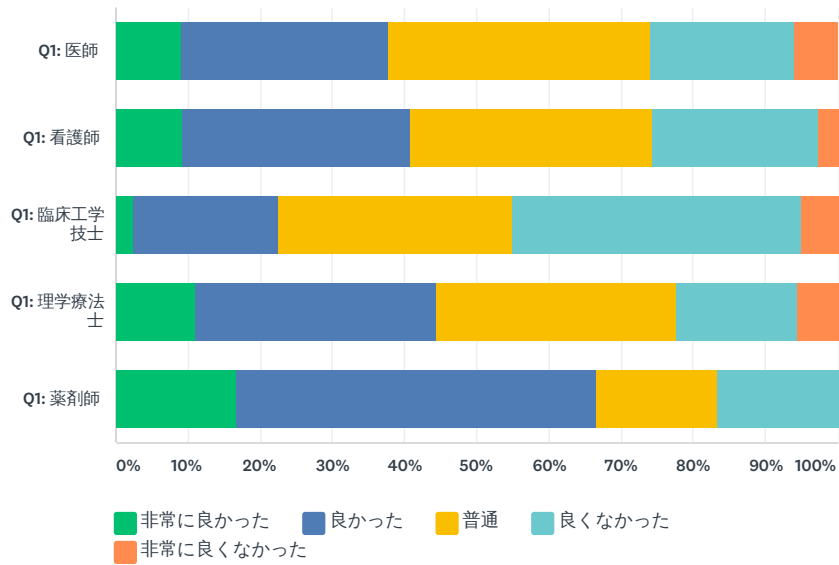
回答数： 639 スキップ数： 233



	非常に良かった	良かった	普通	良くなかった	非常に良くなかった	合計
Q1: 医師	10.47% 42	34.16% 137	45.64% 183	7.48% 30	2.24% 9	62.75% 401
Q1: 看護師	5.96% 9	39.74% 60	49.67% 75	4.64% 7	0.00% 0	23.63% 151
Q1: 臨床工学技士	15.38% 6	43.59% 17	33.33% 13	5.13% 2	2.56% 1	6.10% 39
Q1: 理学療法士	13.89% 5	47.22% 17	27.78% 10	5.56% 2	5.56% 2	5.63% 36
Q1: 薬剤師	33.33% 4	33.33% 4	33.33% 4	0.00% 0	0.00% 0	1.88% 12
回答数	66	235	285	41	12	639
ご意見がありましたらお聞かせください。						合計
Q1: 医師					24	24
Q1: 看護師					7	7
Q1: 臨床工学技士					2	2
Q1: 理学療法士					3	3
Q1: 薬剤師					0	0

Q6 会場について（アクセス、広さ、宿泊、シャトルバスなども踏まえて）

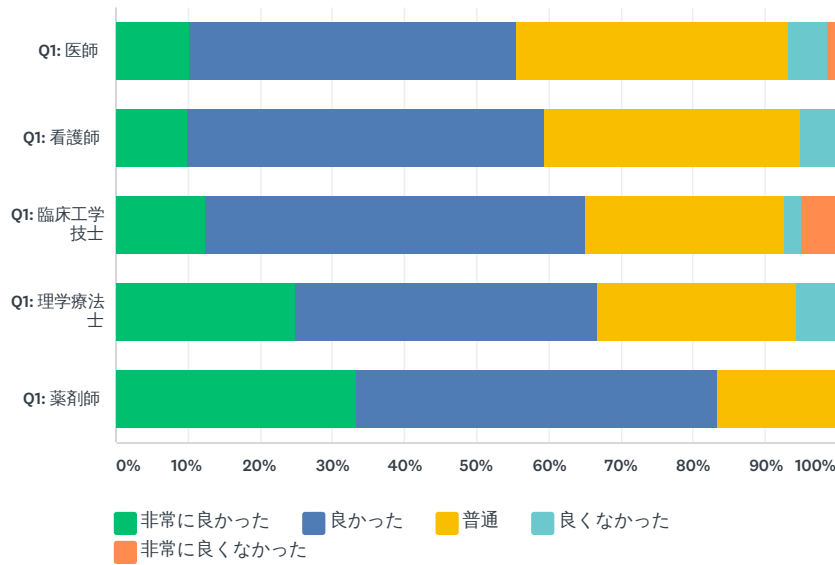
回答数：642 スキップ数：230



	非常に良かった	良かった	普通	良くなかった	非常に良くなかった	合計
Q1: 医師	8.96% 36	28.86% 116	36.32% 146	19.90% 80	5.97% 24	62.62% 402
Q1: 看護師	9.21% 14	31.58% 48	33.55% 51	23.03% 35	2.63% 4	23.68% 152
Q1: 臨床工学技士	2.50% 1	20.00% 8	32.50% 13	40.00% 16	5.00% 2	6.23% 40
Q1: 理学療法士	11.11% 4	33.33% 12	33.33% 12	16.67% 6	5.56% 2	5.61% 36
Q1: 薬剤師	16.67% 2	50.00% 6	16.67% 2	16.67% 2	0.00% 0	1.87% 12
回答数	57	190	224	139	32	642
ご意見がありましたらお聞かせください。						合計
Q1: 医師					72	72
Q1: 看護師					29	29
Q1: 臨床工学技士					11	11
Q1: 理学療法士					4	4
Q1: 薬剤師					0	0

Q7 参加受付、発表受付、各会場での運営について

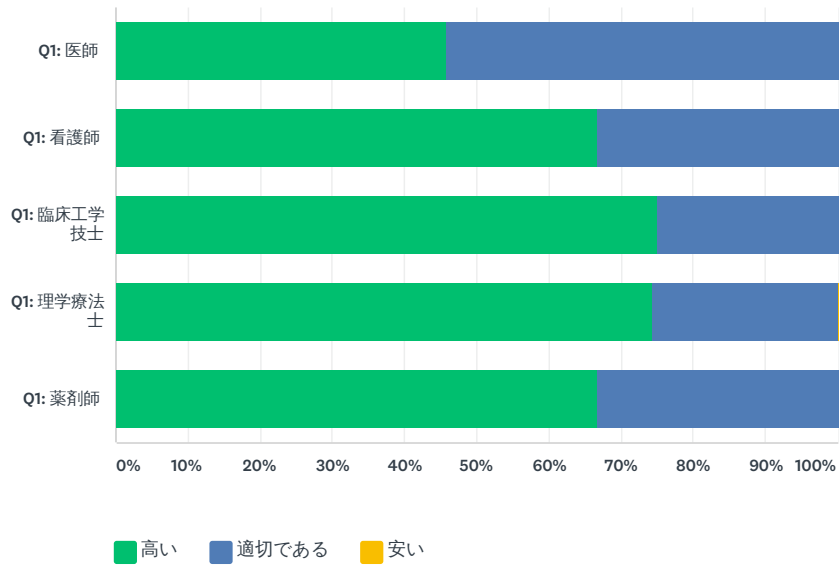
回答数： 642 スキップ数： 230



	非常に良かった	良かった	普通	良くなかった	非常に良くなかった	合計
Q1: 医師	10.22% 41	45.14% 181	37.91% 152	5.24% 21	1.50% 6	62.46% 401
Q1: 看護師	9.80% 15	49.67% 76	35.29% 54	5.23% 8	0.00% 0	23.83% 153
Q1: 臨床工学技士	12.50% 5	52.50% 21	27.50% 11	2.50% 1	5.00% 2	6.23% 40
Q1: 理学療法士	25.00% 9	41.67% 15	27.78% 10	5.56% 2	0.00% 0	5.61% 36
Q1: 薬剤師	33.33% 4	50.00% 6	16.67% 2	0.00% 0	0.00% 0	1.87% 12
回答数	74	299	229	32	8	642
ご意見がありましたらお聞かせください。						合計
Q1: 医師					27	27
Q1: 看護師					8	8
Q1: 臨床工学技士					3	3
Q1: 理学療法士					3	3
Q1: 薬剤師					0	0

Q8 参加費について

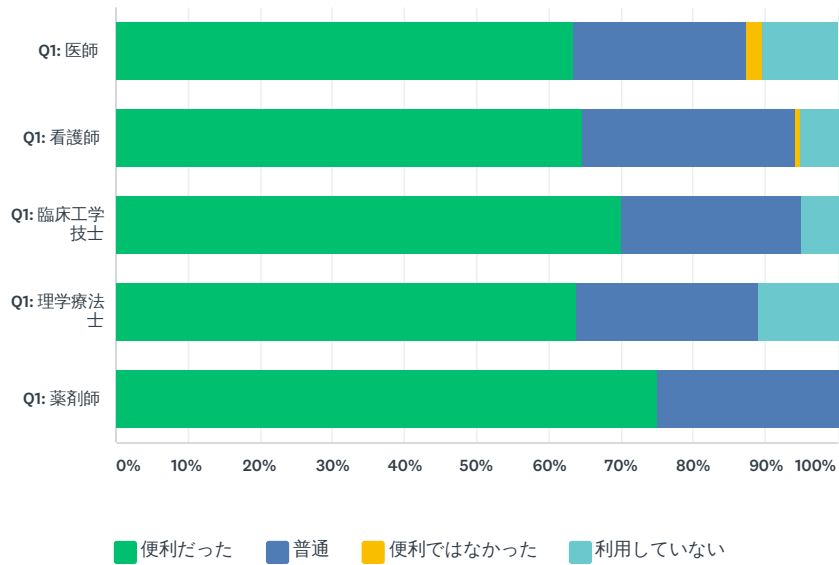
回答数： 640 スキップ数： 232



	高い	適切である	安い	合計
Q1: 医師	45.75% 183	54.25% 217	0.00% 0	62.50% 400
Q1: 看護師	66.67% 102	33.33% 51	0.00% 0	23.91% 153
Q1: 臨床工学技士	75.00% 30	25.00% 10	0.00% 0	6.25% 40
Q1: 理学療法士	74.29% 26	25.71% 9	0.00% 0	5.47% 35
Q1: 薬剤師	66.67% 8	33.33% 4	0.00% 0	1.88% 12
回答数	349	291	0	640
ご意見がありましたらお聞かせください。				合計
Q1: 医師				20
Q1: 看護師				6
Q1: 臨床工学技士				4
Q1: 理学療法士				3
Q1: 薬剤師				0

Q9 事前登録について

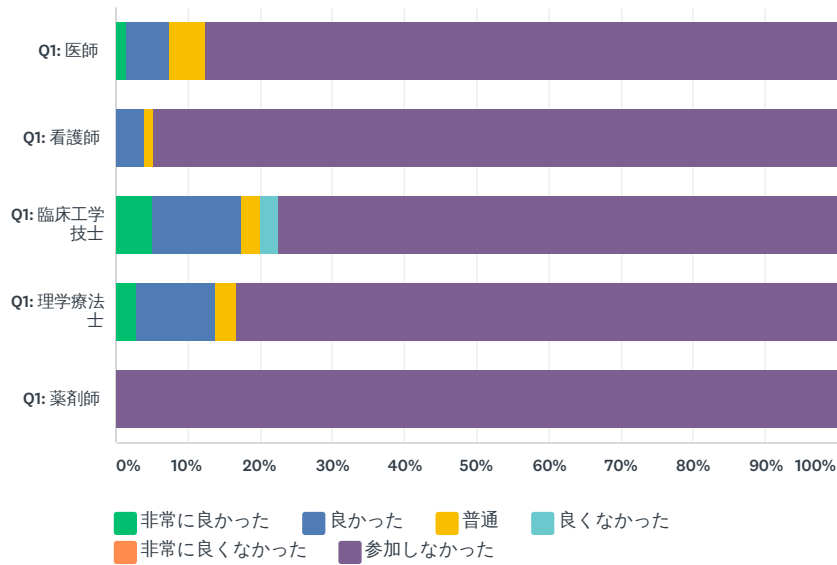
回答数： 643 スキップ数： 229



	便利だった	普通	便利ではなかった	利用していない	合計
Q1: 医師	63.43% 255	23.88% 96	2.24% 9	10.45% 42	62.52% 402
Q1: 看護師	64.71% 99	29.41% 45	0.65% 1	5.23% 8	23.79% 153
Q1: 臨床工学技士	70.00% 28	25.00% 10	0.00% 0	5.00% 2	6.22% 40
Q1: 理学療法士	63.89% 23	25.00% 9	0.00% 0	11.11% 4	5.60% 36
Q1: 薬剤師	75.00% 9	25.00% 3	0.00% 0	0.00% 0	1.87% 12
回答数	414	163	10	56	643
ご意見がありましたらお聞かせください。					合計
Q1: 医師				9	9
Q1: 看護師				1	1
Q1: 臨床工学技士				2	2
Q1: 理学療法士				1	1
Q1: 薬剤師				0	0

Q10 会員懇親会について

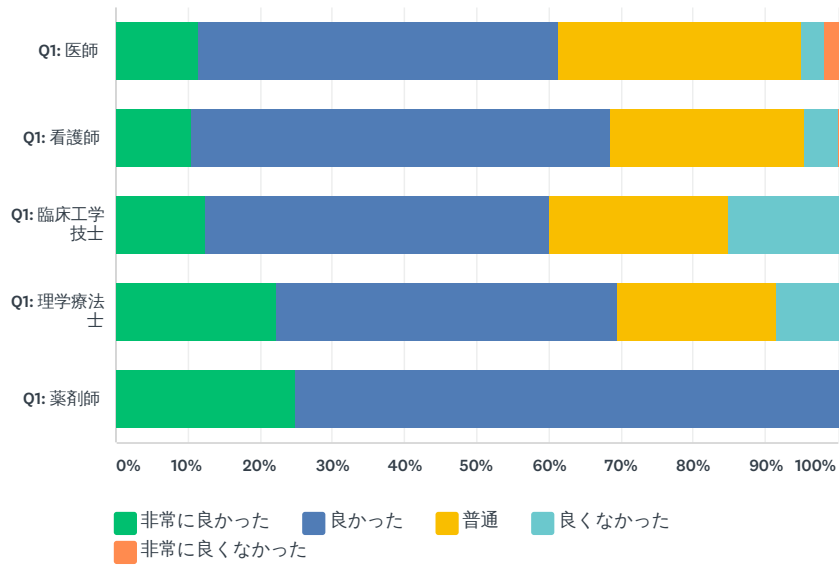
回答数： 641 スキップ数： 231



	非常に良かった	良かった	普通	良くなかった	非常に良くなかった	参加しなかった	合計
Q1: 医師	1.50% 6	5.99% 24	4.99% 20	0.00% 0	0.00% 0	87.53% 351	62.56% 401
Q1: 看護師	0.00% 0	3.95% 6	1.32% 2	0.00% 0	0.00% 0	94.74% 144	23.71% 152
Q1: 臨床工学技士	5.00% 2	12.50% 5	2.50% 1	2.50% 1	0.00% 0	77.50% 31	6.24% 40
Q1: 理学療法士	2.78% 1	11.11% 4	2.78% 1	0.00% 0	0.00% 0	83.33% 30	5.62% 36
Q1: 薬剤師	0.00% 0	0.00% 0	0.00% 0	0.00% 0	0.00% 0	100.00% 12	1.87% 12
回答数	9	39	24	1	0	568	641
ご意見がありましたらお聞かせください。							合計
Q1: 医師						7	7
Q1: 看護師						2	2
Q1: 臨床工学技士						2	2
Q1: 理学療法士						1	1
Q1: 薬剤師						0	0

Q11 特別プログラム（シンポジウム、Pro Conなど）の企画、内容について

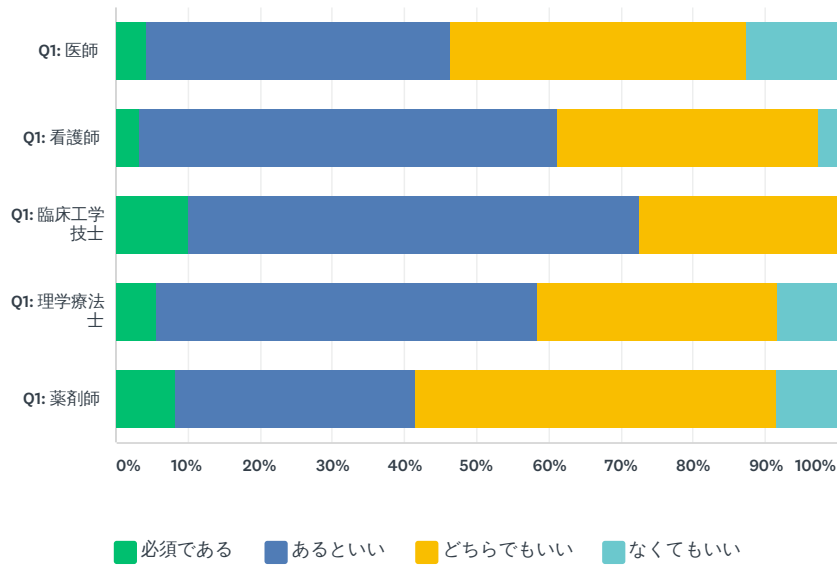
回答数： 639 スキップ数： 233



	非常に良かった	良かった	普通	良くなかった	非常に良くなかった	合計
Q1: 医師	11.53% 46	49.62% 198	33.83% 135	3.26% 13	1.75% 7	62.44% 399
Q1: 看護師	10.53% 16	57.89% 88	26.97% 41	4.61% 7	0.00% 0	23.79% 152
Q1: 臨床工学技士	12.50% 5	47.50% 19	25.00% 10	15.00% 6	0.00% 0	6.26% 40
Q1: 理学療法士	22.22% 8	47.22% 17	22.22% 8	8.33% 3	0.00% 0	5.63% 36
Q1: 薬剤師	25.00% 3	75.00% 9	0.00% 0	0.00% 0	0.00% 0	1.88% 12
回答数	78	331	194	29	7	639
	その他 ご意見がありましたらお聞かせください。					合計
Q1: 医師						29
Q1: 看護師						17
Q1: 臨床工学技士						3
Q1: 理学療法士						3
Q1: 薬剤師						1

Q12 アンケートアナライザーの使用について

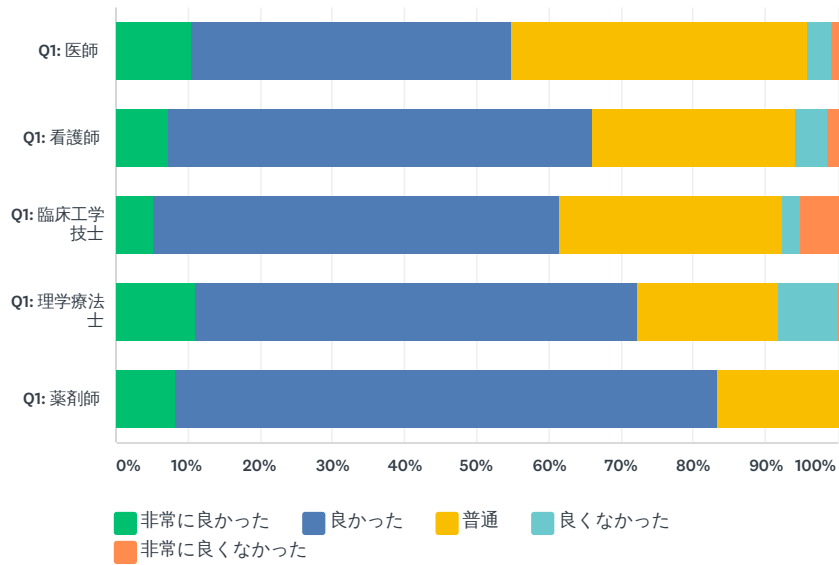
回答数： 636 スキップ数： 236



	必須である	あるといい	どちらでもいい	なくてもいい	合計
Q1: 医師	4.29% 17	42.17% 167	40.91% 162	12.63% 50	62.26% 396
Q1: 看護師	3.29% 5	57.89% 88	36.18% 55	2.63% 4	23.90% 152
Q1: 臨床工学技士	10.00% 4	62.50% 25	27.50% 11	0.00% 0	6.29% 40
Q1: 理学療法士	5.56% 2	52.78% 19	33.33% 12	8.33% 3	5.66% 36
Q1: 薬剤師	8.33% 1	33.33% 4	50.00% 6	8.33% 1	1.89% 12
回答数	29	303	246	58	636
	その他 ご意見がありましたらお聞かせください。				合計
Q1: 医師					9
Q1: 看護師					2
Q1: 臨床工学技士					0
Q1: 理学療法士					0
Q1: 薬剤師					0

Q13 各種講演について（人選、講演数、内容などを踏まえて）

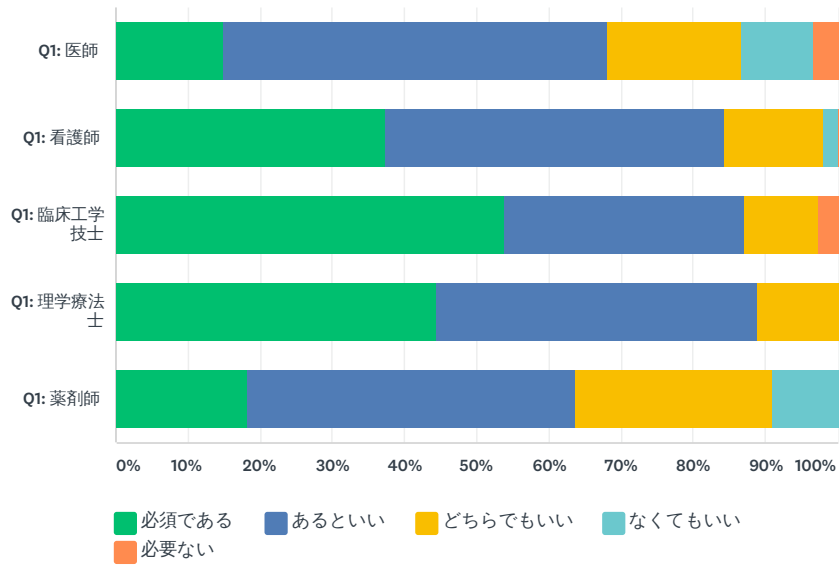
回答数： 639 スキップ数： 233



	非常に良かった	良かった	普通	良くなかった	非常に良くなかった	合計
Q1: 医師	10.53% 42	44.36% 177	40.85% 163	3.51% 14	0.75% 3	62.44% 399
Q1: 看護師	7.19% 11	58.82% 90	28.10% 43	4.58% 7	1.31% 2	23.94% 153
Q1: 臨床工学技士	5.13% 2	56.41% 22	30.77% 12	2.56% 1	5.13% 2	6.10% 39
Q1: 理学療法士	11.11% 4	61.11% 22	19.44% 7	8.33% 3	0.00% 0	5.63% 36
Q1: 薬剤師	8.33% 1	75.00% 9	16.67% 2	0.00% 0	0.00% 0	1.88% 12
回答数	60	320	227	25	7	639
	その他 ご意見がありましたらお聞かせください。					合計
Q1: 医師						39
Q1: 看護師						7
Q1: 臨床工学技士						5
Q1: 理学療法士						3
Q1: 薬剤師						0

Q14 海外招請講演（教育セミナーを含む）における同時通訳の導入について

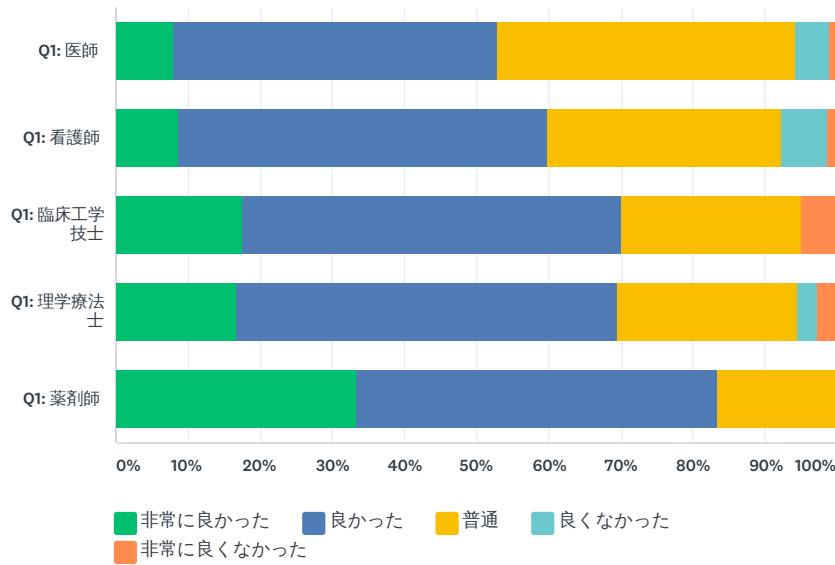
回答数： 638 スキップ数： 234



	必須である	あるといい	どちらでもいい	なくてもいい	必要ない	合計
Q1: 医師	14.79% 59	53.38% 213	18.55% 74	9.77% 39	3.51% 14	62.54% 399
Q1: 看護師	37.25% 57	47.06% 72	13.73% 21	1.96% 3	0.00% 0	23.98% 153
Q1: 臨床工学技士	53.85% 21	33.33% 13	10.26% 4	0.00% 0	2.56% 1	6.11% 39
Q1: 理学療法士	44.44% 16	44.44% 16	11.11% 4	0.00% 0	0.00% 0	5.64% 36
Q1: 薬剤師	18.18% 2	45.45% 5	27.27% 3	9.09% 1	0.00% 0	1.72% 11
回答数	155	319	106	43	15	638
	そう思われる理由など、ご意見をお聞かせください。					合計
Q1: 医師						16
Q1: 看護師						5
Q1: 臨床工学技士						1
Q1: 理学療法士						1
Q1: 薬剤師						0

Q15 教育セミナー（ランチョンセミナー）の企画、内容について

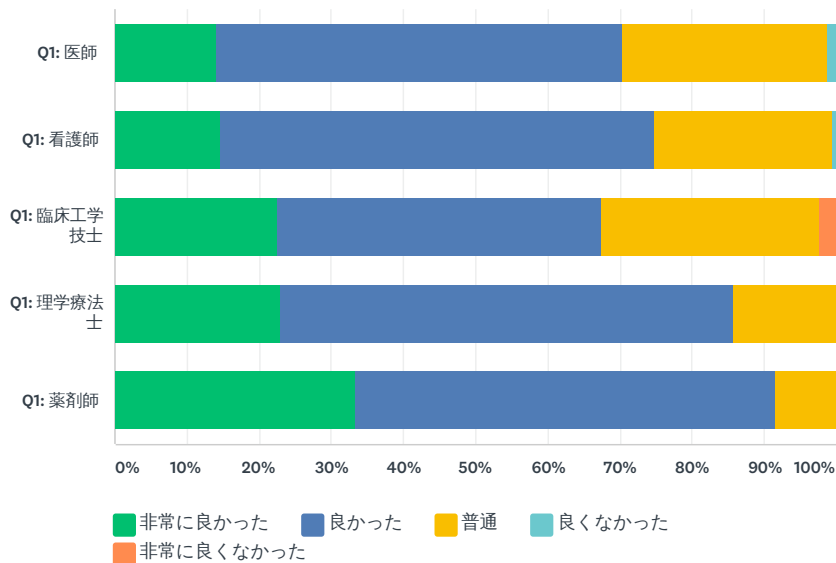
回答数： 635 スキップ数： 237



	非常に良かった	良かった	普通	良くなかった	非常に良くなかった	合計
Q1: 医師	8.10% 32	44.81% 177	41.27% 163	4.56% 18	1.27% 5	62.20% 395
Q1: 看護師	8.55% 13	51.32% 78	32.24% 49	6.58% 10	1.32% 2	23.94% 152
Q1: 臨床工学技士	17.50% 7	52.50% 21	25.00% 10	0.00% 0	5.00% 2	6.30% 40
Q1: 理学療法士	16.67% 6	52.78% 19	25.00% 9	2.78% 1	2.78% 1	5.67% 36
Q1: 薬剤師	33.33% 4	50.00% 6	16.67% 2	0.00% 0	0.00% 0	1.89% 12
回答数	62	301	233	29	10	635
	その他 ご意見がありましたらお聞かせください。					合計
Q1: 医師						30
Q1: 看護師						10
Q1: 臨床工学技士						2
Q1: 理学療法士						2
Q1: 薬剤師						0

Q16 今回から抄録のフォーマット（構造化抄録）を定め、統一した審査基準で演題審査を行いました。この取り組みについて、

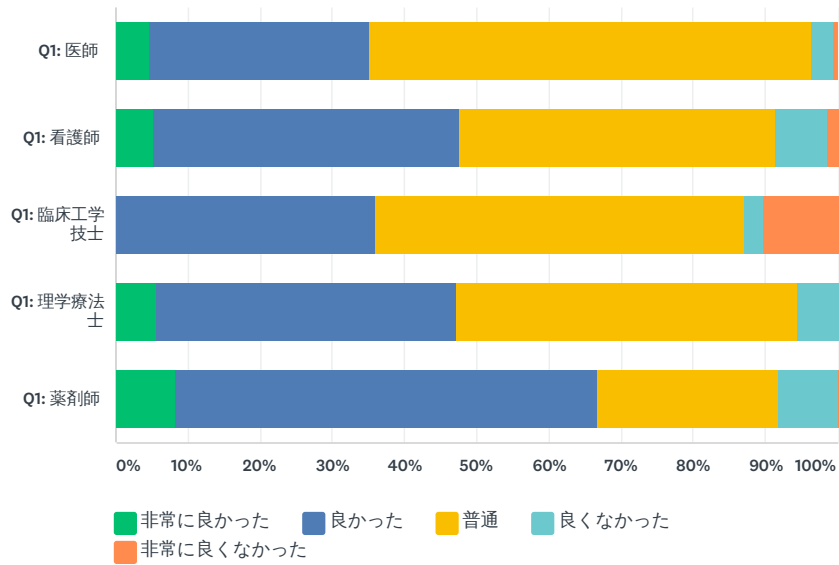
回答数：635 スキップ数：237



	非常に良かった	良かった	普通	良くなかった	非常に良くなかった	合計
Q1: 医師	14.07% 56	56.28% 224	28.39% 113	1.26% 5	0.00% 0	62.68% 398
Q1: 看護師	14.67% 22	60.00% 90	24.67% 37	0.67% 1	0.00% 0	23.62% 150
Q1: 臨床工学技士	22.50% 9	45.00% 18	30.00% 12	0.00% 0	2.50% 1	6.30% 40
Q1: 理学療法士	22.86% 8	62.86% 22	14.29% 5	0.00% 0	0.00% 0	5.51% 35
Q1: 薬剤師	33.33% 4	58.33% 7	8.33% 1	0.00% 0	0.00% 0	1.89% 12
回答数	99	361	168	6	1	635
	その他 ご意見がありましたらお聞かせください。					合計
Q1: 医師						10 / 10
Q1: 看護師						5 / 5
Q1: 臨床工学技士						0 / 0
Q1: 理学療法士						0 / 0
Q1: 薬剤師						0 / 0

Q17 一般演題発表形式①ポスターについて

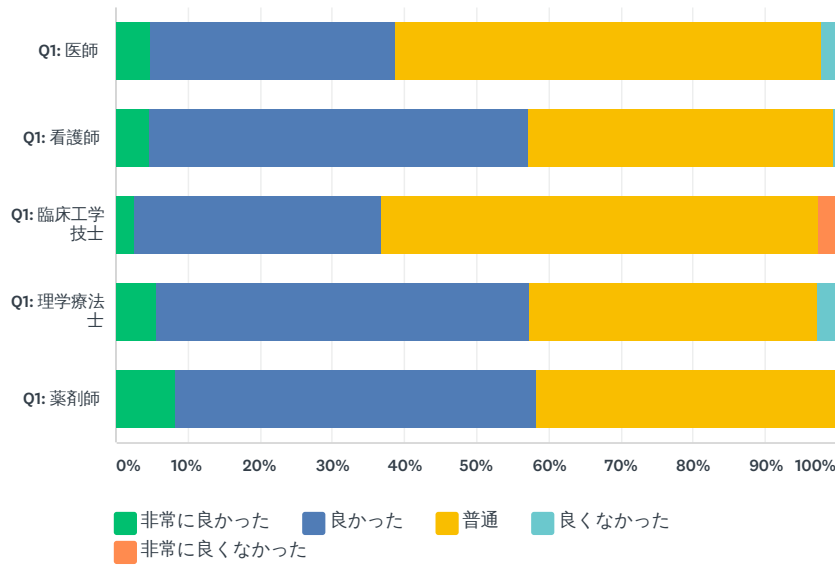
回答数： 633 スキップ数： 239



	非常に良かった	良かった	普通	良くなかった	非常に良くなかった	合計
Q1: 医師	4.56% 18	30.63% 121	61.27% 242	3.04% 12	0.51% 2	62.40% 395
Q1: 看護師	5.30% 8	42.38% 64	43.71% 66	7.28% 11	1.32% 2	23.85% 151
Q1: 臨床工学技士	0.00% 0	35.90% 14	51.28% 20	2.56% 1	10.26% 4	6.16% 39
Q1: 理学療法士	5.56% 2	41.67% 15	47.22% 17	5.56% 2	0.00% 0	5.69% 36
Q1: 薬剤師	8.33% 1	58.33% 7	25.00% 3	8.33% 1	0.00% 0	1.90% 12
回答数	29	221	348	27	8	633
	その他 ご意見がありましたらお聞かせください。					合計
Q1: 医師					24	24
Q1: 看護師					14	14
Q1: 臨床工学技士					2	2
Q1: 理学療法士					2	2
Q1: 薬剤師					1	1

Q18 一般演題発表形式②口演について

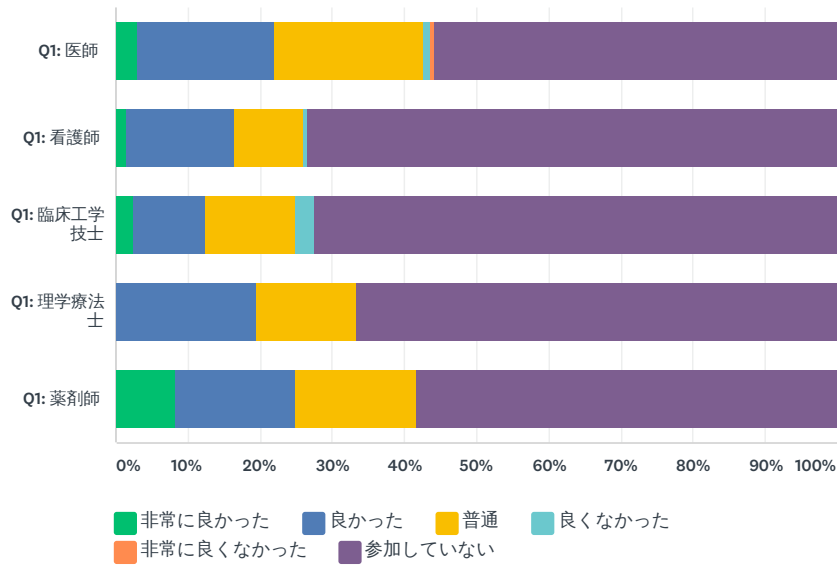
回答数：632 スキップ数：240



	非常に良かった	良かった	普通	良くなかった	非常に良くなかった	合計
Q1: 医師	4.81% 19	33.92% 134	58.99% 233	2.03% 8	0.25% 1	62.50% 395
Q1: 看護師	4.61% 7	52.63% 80	42.11% 64	0.66% 1	0.00% 0	24.05% 152
Q1: 臨床工学技士	2.63% 1	34.21% 13	60.53% 23	0.00% 0	2.63% 1	6.01% 38
Q1: 理学療法士	5.71% 2	51.43% 18	40.00% 14	2.86% 1	0.00% 0	5.54% 35
Q1: 薬剤師	8.33% 1	50.00% 6	41.67% 5	0.00% 0	0.00% 0	1.90% 12
回答数	30	251	339	10	2	632
	その他 ご意見がありましたらお聞かせください。					合計
Q1: 医師					8	8
Q1: 看護師					5	5
Q1: 臨床工学技士					1	1
Q1: 理学療法士					1	1
Q1: 薬剤師					1	1

Q19 リフレッシャーセミナー

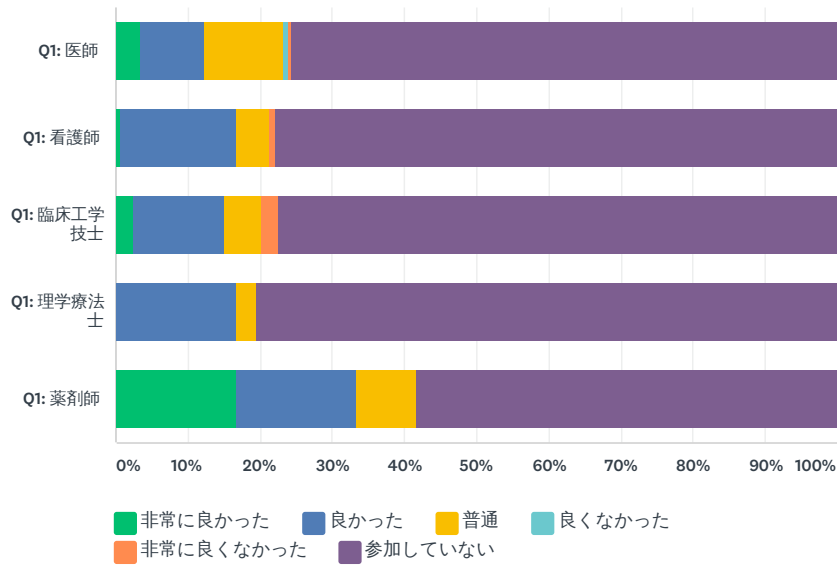
回答数： 636 スキップ数： 236



	非常に良かった	良かった	普通	良くなかった	非常に良くなかった	参加していない	合計	
Q1: 医師	3.02% 12	18.89% 75	20.65% 82	1.01% 4	0.50% 2	55.92% 222	62.42% 397	
Q1: 看護師	1.32% 2	15.23% 23	9.27% 14	0.66% 1	0.00% 0	73.51% 111	23.74% 151	
Q1: 臨床工学技士	2.50% 1	10.00% 4	12.50% 5	2.50% 1	0.00% 0	72.50% 29	6.29% 40	
Q1: 理学療法士	0.00% 0	19.44% 7	13.89% 5	0.00% 0	0.00% 0	66.67% 24	5.66% 36	
Q1: 薬剤師	8.33% 1	16.67% 2	16.67% 2	0.00% 0	0.00% 0	58.33% 7	1.89% 12	
回答数	16	111	108	6	2	393	636	
	その他 ご意見がありましたらお聞かせください。						合計	
Q1: 医師							13	13
Q1: 看護師							0	0
Q1: 臨床工学技士							1	1
Q1: 理学療法士							0	0
Q1: 薬剤師							0	0

Q20 ハンズオンセミナーについて

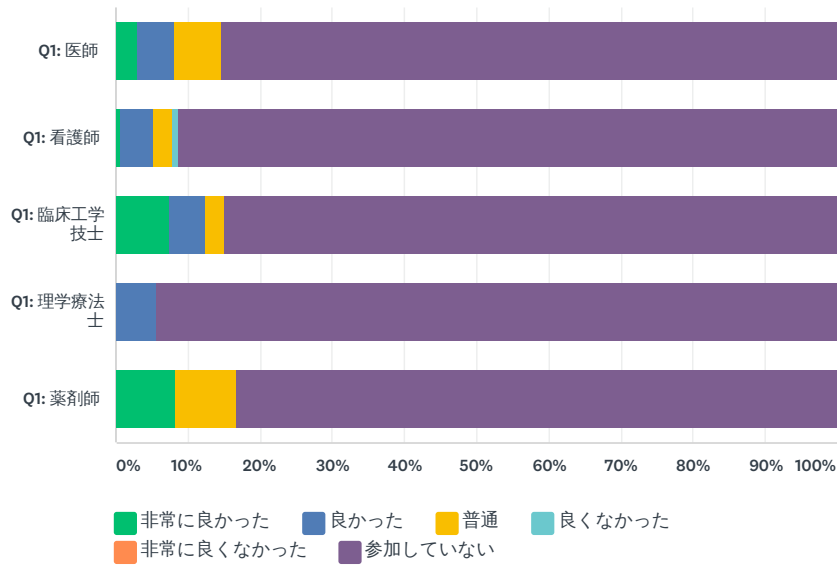
回答数： 637 スキップ数： 235



	非常に良かった	良かった	普通	良くなかった	非常に良くなかった	参加していない	合計
Q1: 医師	3.51% 14	8.77% 35	11.03% 44	0.50% 2	0.50% 2	75.69% 302	62.64% 399
Q1: 看護師	0.67% 1	16.00% 24	4.67% 7	0.00% 0	0.67% 1	78.00% 117	23.55% 150
Q1: 臨床工学技士	2.50% 1	12.50% 5	5.00% 2	0.00% 0	2.50% 1	77.50% 31	6.28% 40
Q1: 理学療法士	0.00% 0	16.67% 6	2.78% 1	0.00% 0	0.00% 0	80.56% 29	5.65% 36
Q1: 薬剤師	16.67% 2	16.67% 2	8.33% 1	0.00% 0	0.00% 0	58.33% 7	1.88% 12
回答数	18	72	55	2	4	486	637
その他 ご意見がありましたらお聞かせください。							合計
Q1: 医師						9	9
Q1: 看護師						2	2
Q1: 臨床工学技士						1	1
Q1: 理学療法士						0	0
Q1: 薬剤師						0	0

Q21 フィジカル企画「Fun Run/Walk」について

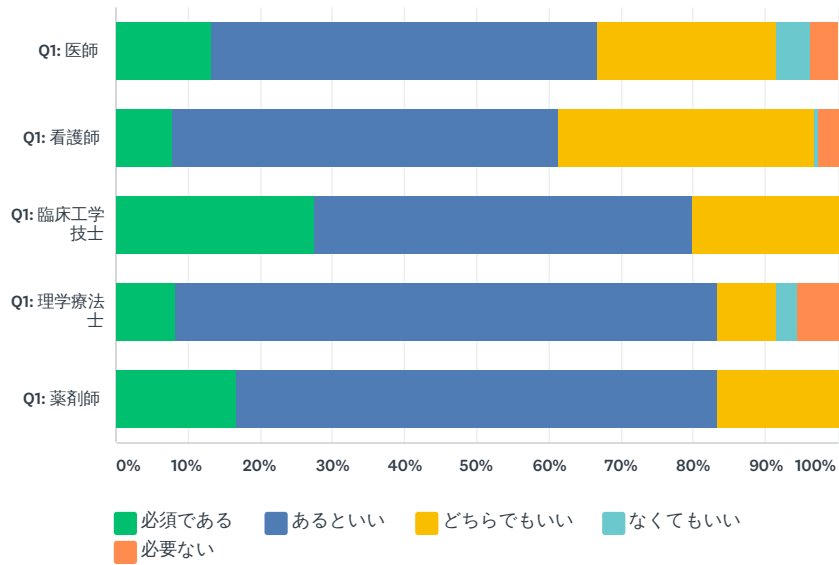
回答数：641 スキップ数：231



	非常に良かった	良かった	普通	良くなかった	非常に良くなかった	参加していない	合計	
Q1: 医師	2.99% 12	4.99% 20	6.73% 27	0.00% 0	0.00% 0	85.29% 342	62.56% 401	
Q1: 看護師	0.66% 1	4.61% 7	2.63% 4	0.66% 1	0.00% 0	91.45% 139	23.71% 152	
Q1: 臨床工学技士	7.50% 3	5.00% 2	2.50% 1	0.00% 0	0.00% 0	85.00% 34	6.24% 40	
Q1: 理学療法士	0.00% 0	5.56% 2	0.00% 0	0.00% 0	0.00% 0	94.44% 34	5.62% 36	
Q1: 薬剤師	8.33% 1	0.00% 0	8.33% 1	0.00% 0	0.00% 0	83.33% 10	1.87% 12	
回答数	17	31	33	1	0	559	641	
	その他 ご意見がありましたらお聞かせください。						合計	
Q1: 医師							14	14
Q1: 看護師							4	4
Q1: 臨床工学技士							2	2
Q1: 理学療法士							1	1
Q1: 薬剤師							0	0

Q22 教育講演・特別プログラムなどのストリーミング配信サービスについて

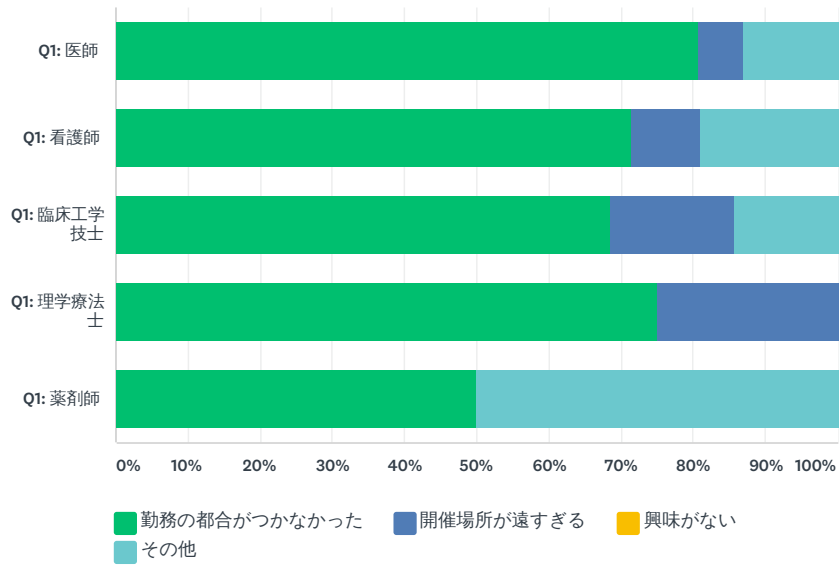
回答数：642 スキップ数：230



	必須である	あるといい	どちらでもいい	なくてもいい	必要ない	合計
Q1: 医師	13.18% 53	53.48% 215	24.88% 100	4.73% 19	3.73% 15	62.62% 402
Q1: 看護師	7.89% 12	53.29% 81	35.53% 54	0.66% 1	2.63% 4	23.68% 152
Q1: 臨床工学技士	27.50% 11	52.50% 21	20.00% 8	0.00% 0	0.00% 0	6.23% 40
Q1: 理学療法士	8.33% 3	75.00% 27	8.33% 3	2.78% 1	5.56% 2	5.61% 36
Q1: 薬剤師	16.67% 2	66.67% 8	16.67% 2	0.00% 0	0.00% 0	1.87% 12
回答数	81	352	167	21	21	642
	そう思われる理由など、ご意見をお聞かせください。					合計
Q1: 医師						9
Q1: 看護師						3
Q1: 臨床工学技士						4
Q1: 理学療法士						1
Q1: 薬剤師						0

Q25 学術集会に参加しなかった理由をお聞かせください。

回答数： 186 スキップ数： 686



	勤務の都合がつかなかった	開催場所が遠すぎる	興味がない	その他	合計
Q1: 医師	80.81% 80	6.06% 6	0.00% 0	13.13% 13	53.23% 99
Q1: 看護師	71.43% 30	9.52% 4	0.00% 0	19.05% 8	22.58% 42
Q1: 臨床工学技士	68.57% 24	17.14% 6	0.00% 0	14.29% 5	18.82% 35
Q1: 理学療法士	75.00% 6	25.00% 2	0.00% 0	0.00% 0	4.30% 8
Q1: 薬剤師	50.00% 1	0.00% 0	0.00% 0	50.00% 1	1.08% 2
回答数	141	18	0	27	186
		その他 (具体的に)			合計
Q1: 医師				15	15
Q1: 看護師				8	8
Q1: 臨床工学技士				6	6
Q1: 理学療法士				1	1
Q1: 薬剤師				1	1