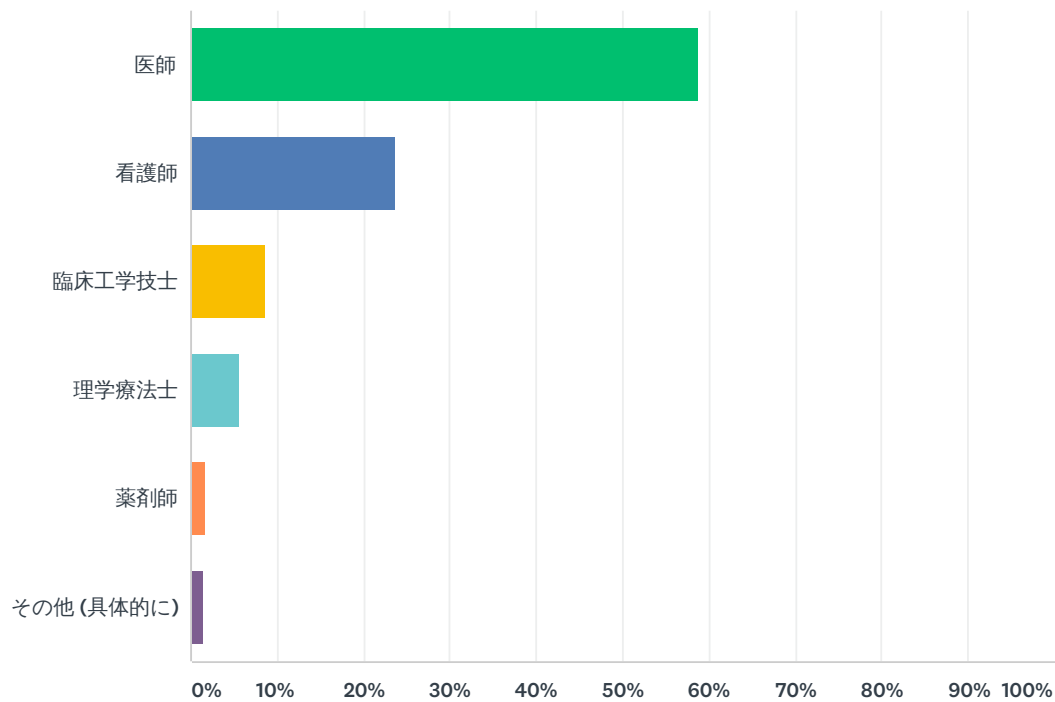


Q1 ご自身の職種をお聞かせください。

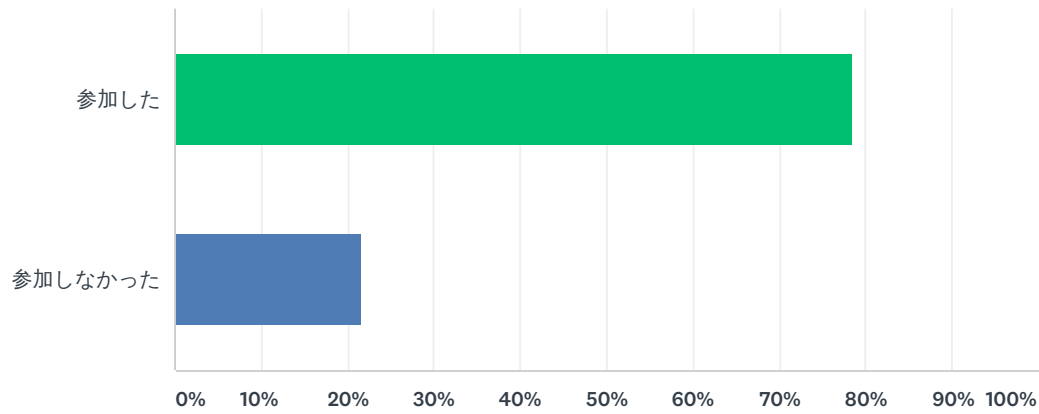
回答数：885 スキップ数：0



回答の選択肢	回答数
医師	521
看護師	210
臨床工学技士	76
理学療法士	50
薬剤師	15
その他(具体的に)	13
合計	885

Q2 第45回日本集中治療医学会学術集会に

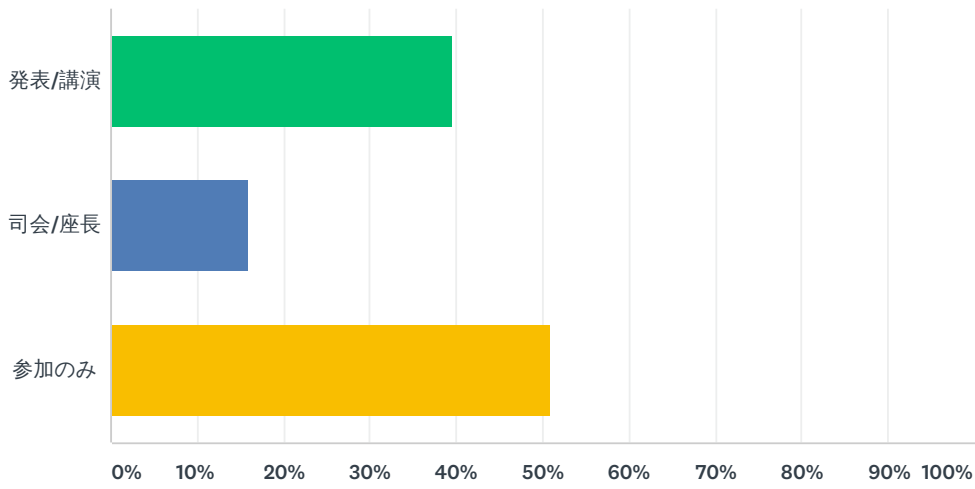
回答数：885 スキップ数：0



回答の選択肢	回答数
参加した	78.42% 694
参加しなかった	21.58% 191
合計	885

Q3 参加形態について (複数回答)

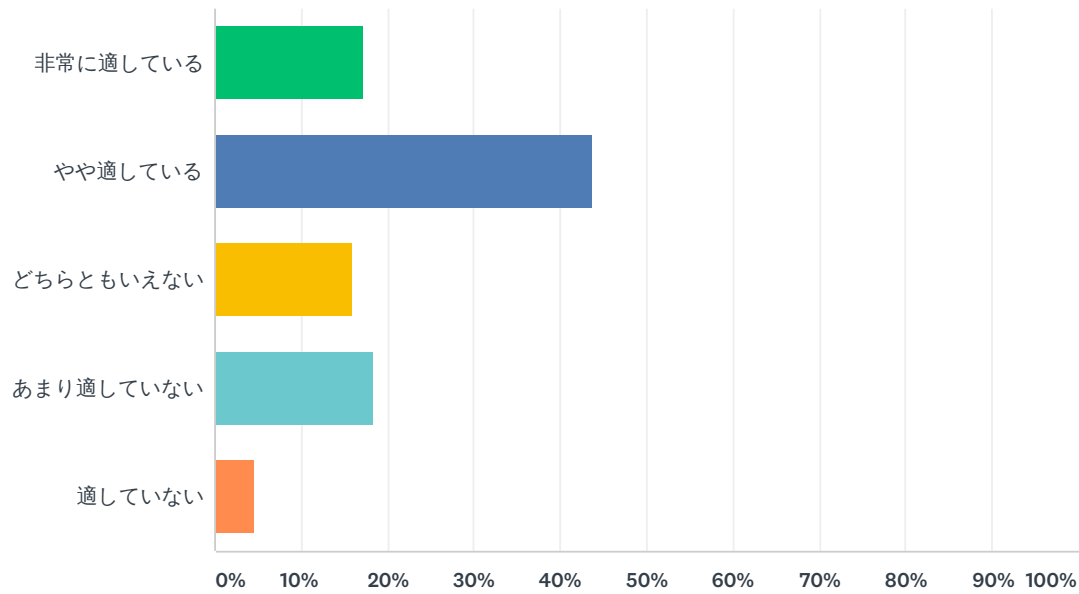
回答数 : 645 スキップ数 : 240



回答の選択肢	回答数	割合 (%)
発表/講演	255	39.53%
司会/座長	103	15.97%
参加のみ	328	50.85%
回答数: 645		

Q4 幕張での開催について

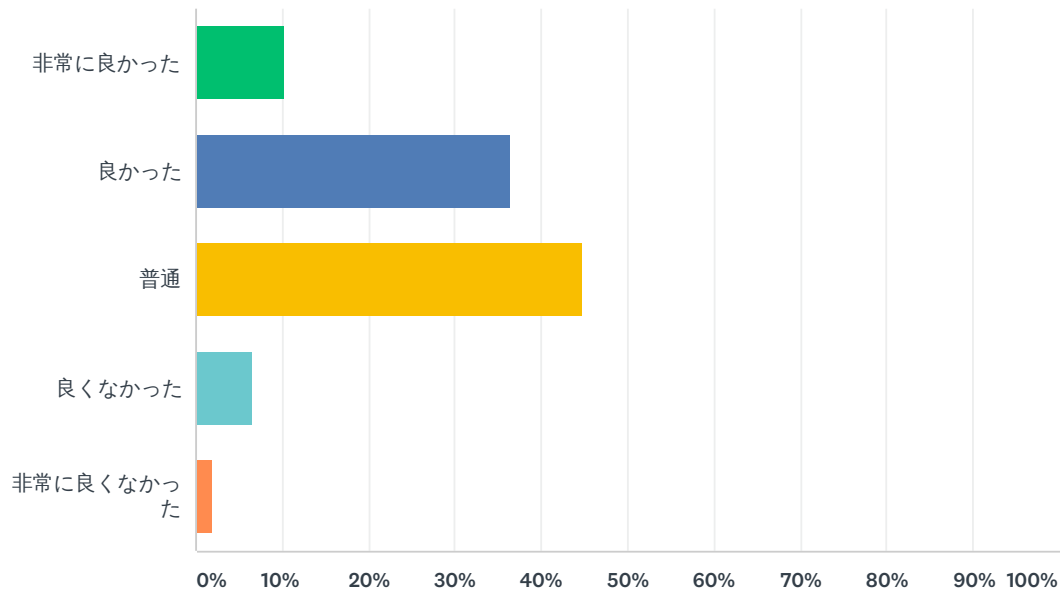
回答数： 649 スキップ数： 236



回答の選択肢	割合	回答数
非常に適している	17.26%	112
やや適している	43.76%	284
どちらともいえない	15.87%	103
あまり適していない	18.49%	120
適していない	4.62%	30
合計		649

Q5 学会事前案内、演者・座長への案内、宿泊手配などについて

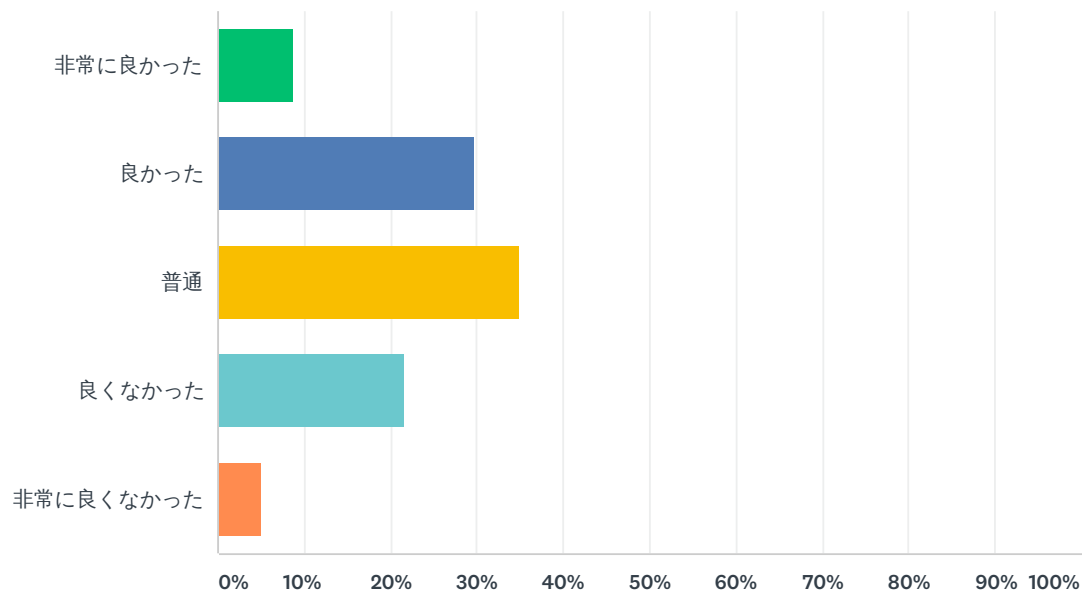
回答数：647 スキップ数：238



回答の選択肢	割合	回答数
非常に良かった	10.36%	67
良かった	36.48%	236
普通	44.82%	290
良くなかった	6.49%	42
非常に良くなかった	1.85%	12
合計		647

Q6 会場について (アクセス、広さ、宿泊、シャトルバスなども踏まえて)

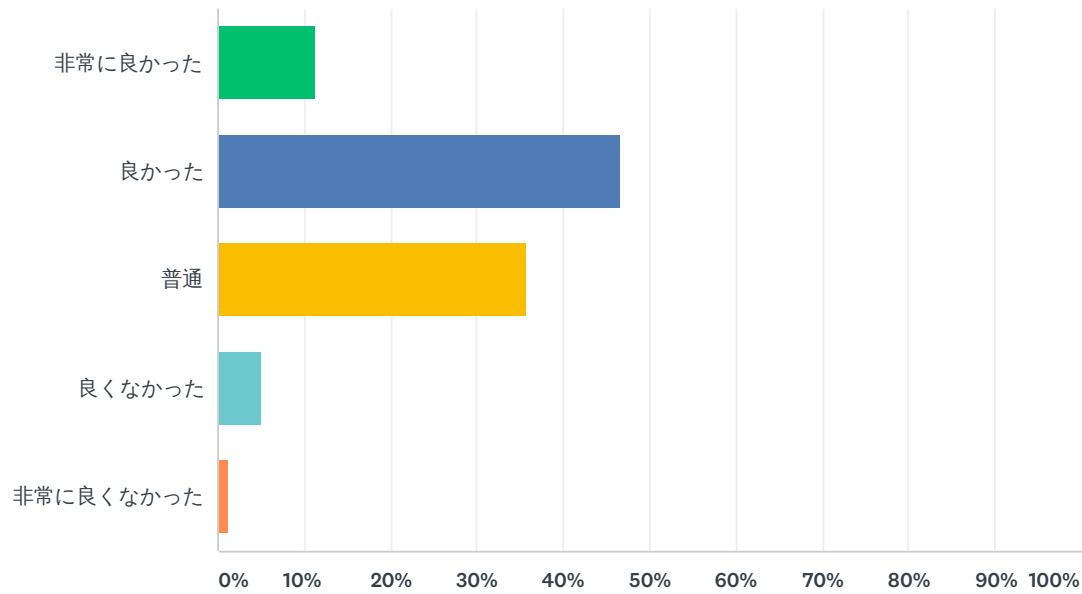
回答数： 650 スキップ数： 235



回答の選択肢	回答数
非常に良かった	57
良かった	193
普通	227
良くなかった	140
非常に良くなかった	33
合計	650

Q7 参加受付、発表受付、各会場での運営について

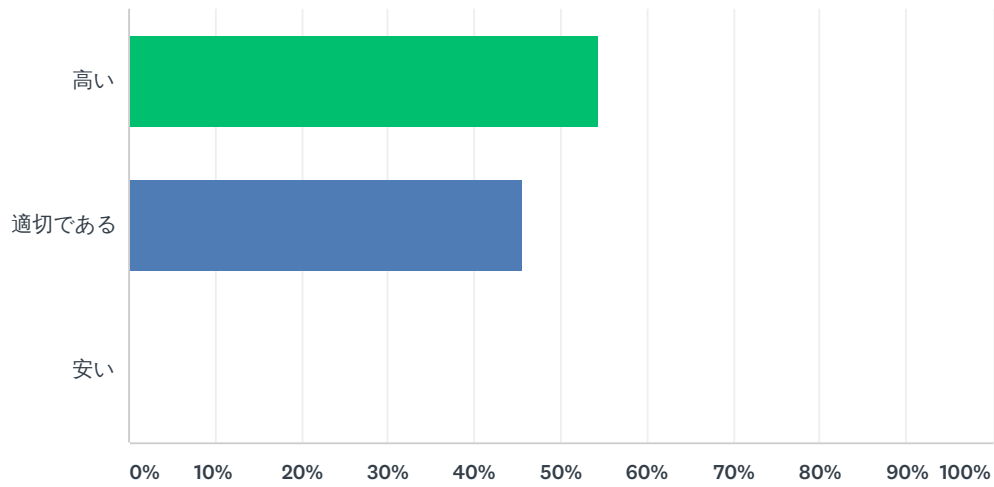
回答数：650 スキップ数：235



回答の選択肢	割合	回答数
非常に良かった	11.38%	74
良かった	46.62%	303
普通	35.69%	232
良くなかった	5.08%	33
非常に良くなかった	1.23%	8
合計		650

Q8 参加費について

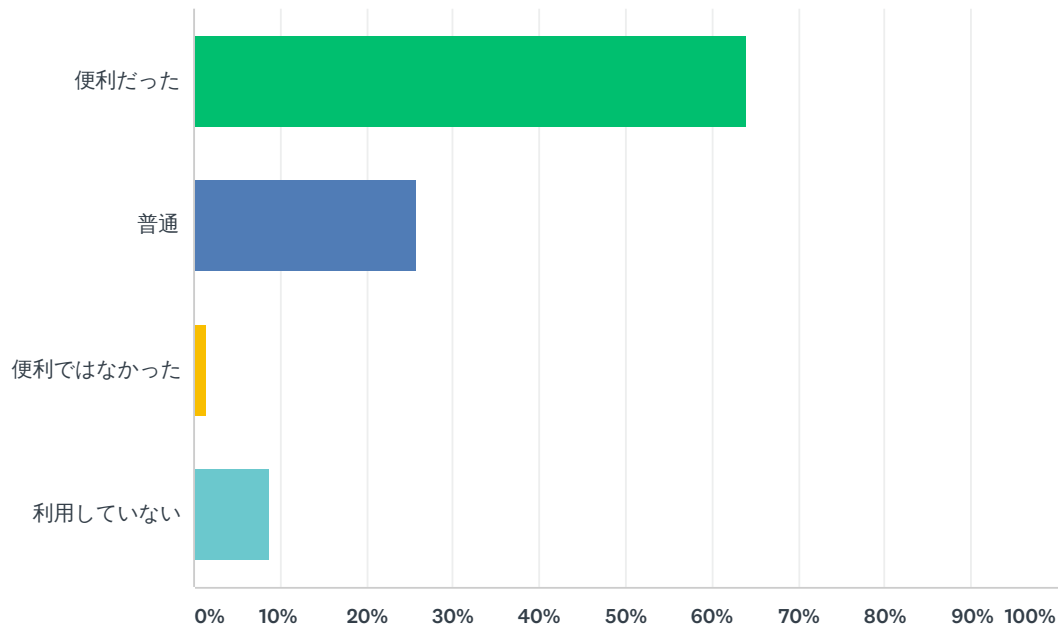
回答数： 648 スキップ数： 237



回答の選択肢	回答数	割合
高い	352	54.32%
適切である	296	45.68%
安い	0	0.00%
合計	648	

Q9 事前登録について

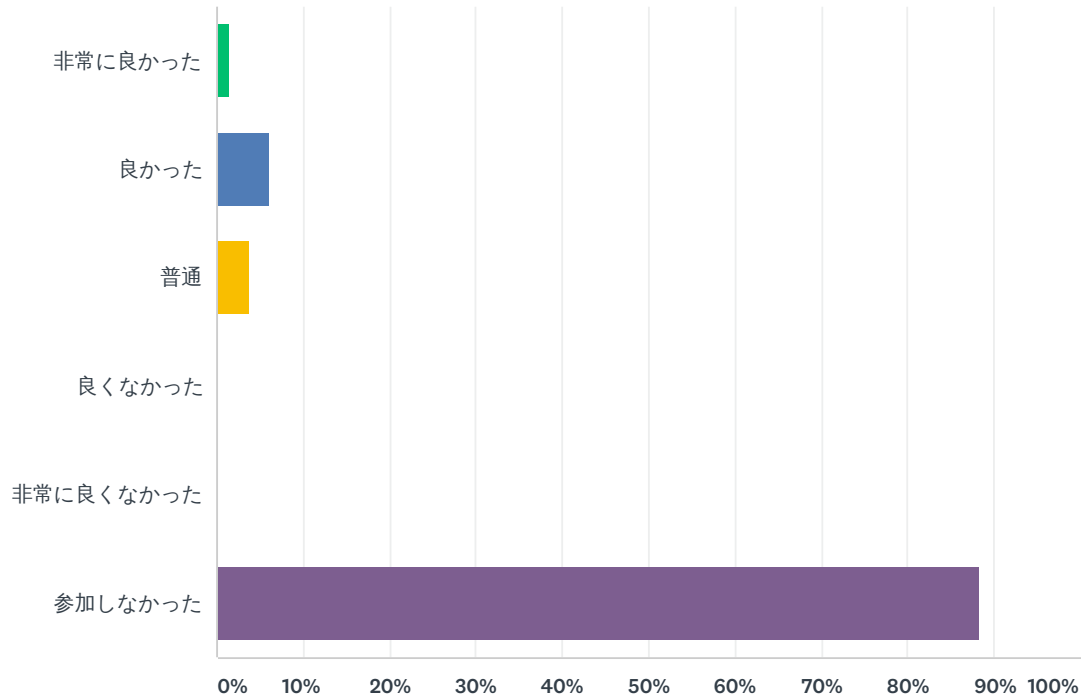
回答数：651 スキップ数：234



回答の選択肢	割合	回答数
便利だった	64.06%	417
普通	25.65%	167
便利ではなかった	1.54%	10
利用していない	8.76%	57
合計		651

Q10 会員懇親会について

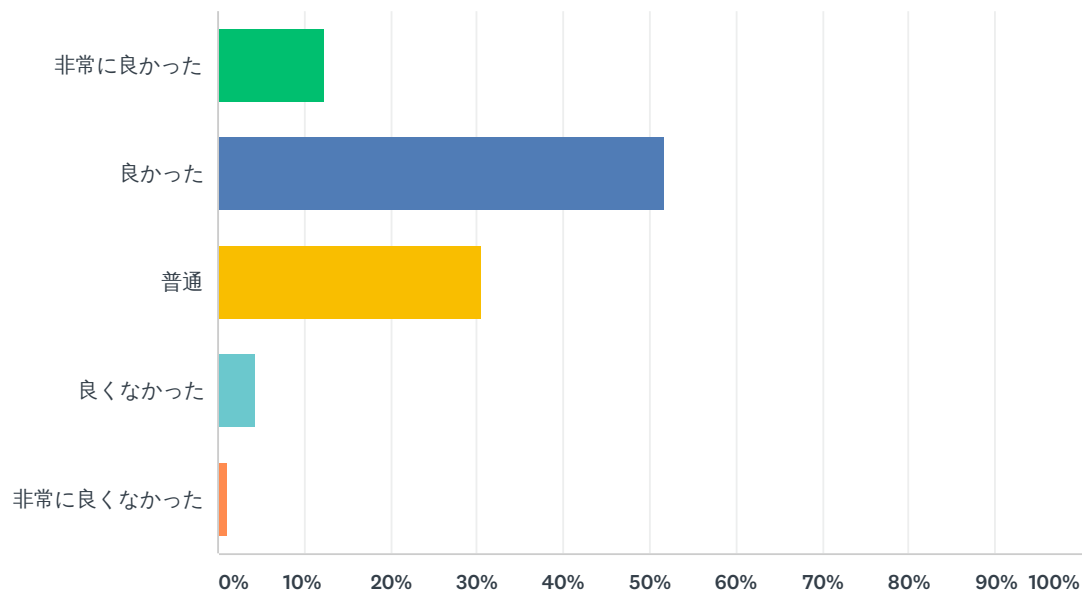
回答数： 649 スキップ数： 236



回答の選択肢	回答数	割合
非常に良かった	9	1.39%
良かった	40	6.16%
普通	25	3.85%
良くなかった	2	0.31%
非常に良くなかった	0	0.00%
参加しなかった	573	88.29%
合計	649	

Q11 特別プログラム（シンポジウム、Pro Conなど）の企画、内容について

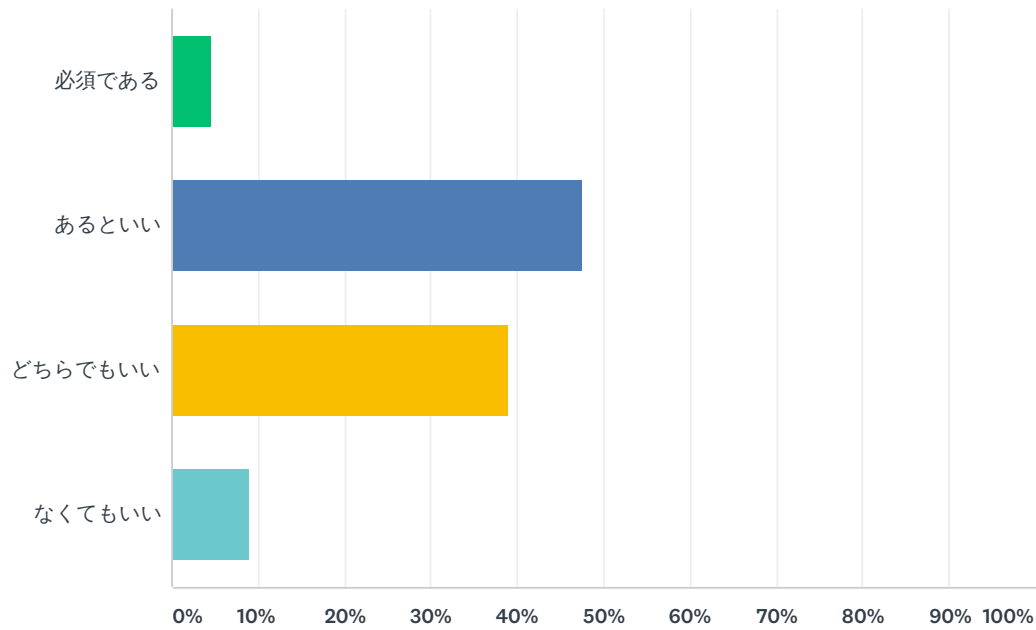
回答数：647 スキップ数：238



回答の選択肢	割合	回答数
非常に良かった	12.36%	80
良かった	51.62%	334
普通	30.45%	197
良くなかった	4.48%	29
非常に良くなかった	1.08%	7
合計		647

Q12 アンケートアナライザーの使用について

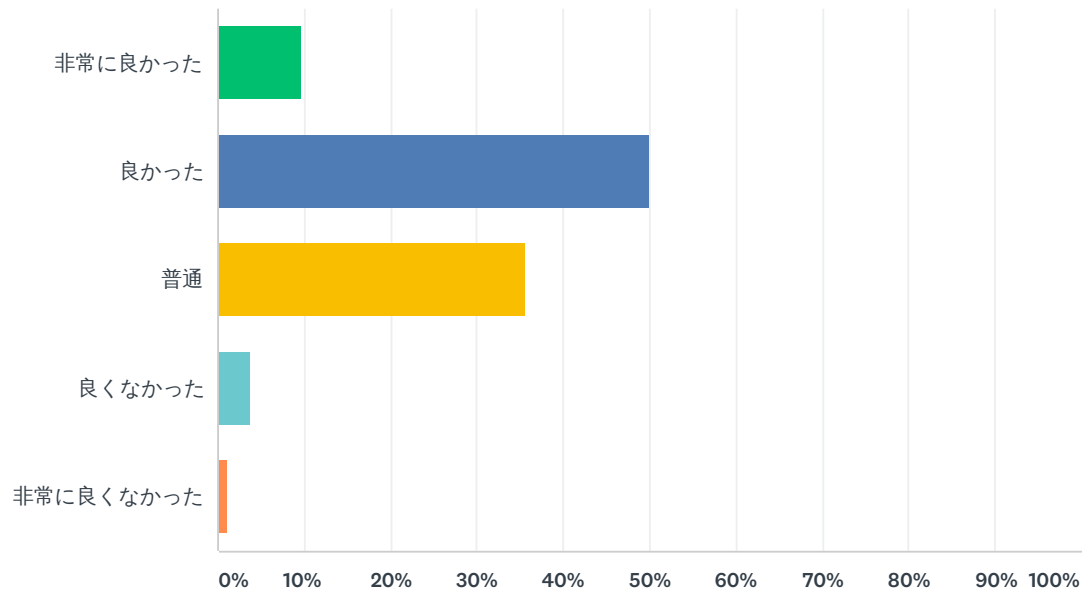
回答数：644 スキップ数：241



回答の選択肢	回答数	割合
必須である	30	4.66%
あるといい	306	47.52%
どちらでもいい	250	38.82%
なくてもいい	58	9.01%
合計	644	

Q13 各種講演について（人選、講演数、内容などを踏まえて）

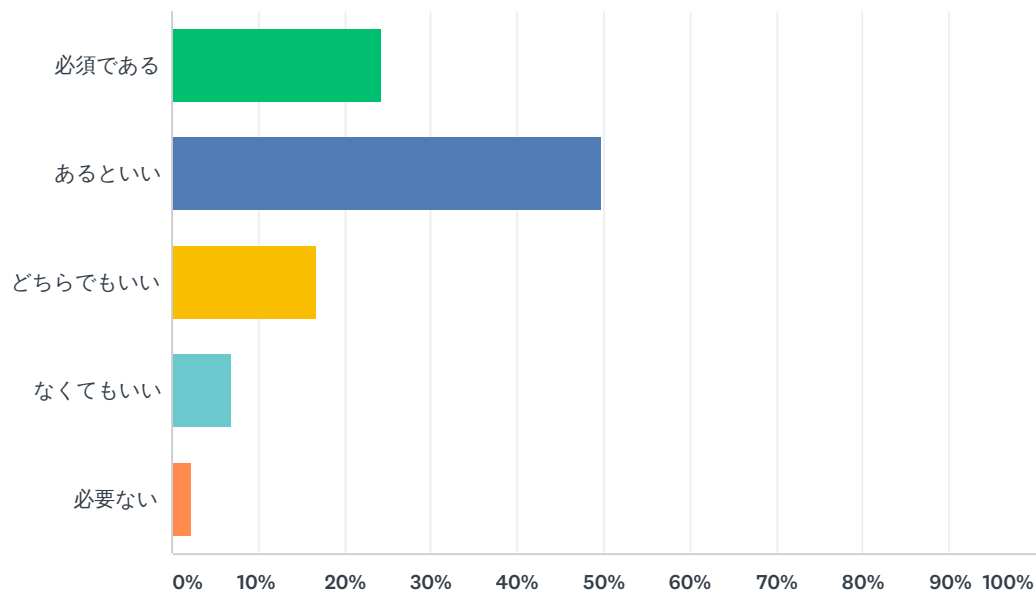
回答数：647 スキップ数：238



回答の選択肢	割合	回答数
非常に良かった	9.58%	62
良かった	49.92%	323
普通	35.55%	230
良くなかった	3.86%	25
非常に良くなかった	1.08%	7
合計		647

Q14 海外招請講演（教育セミナーを含む）における同時通訳の導入について

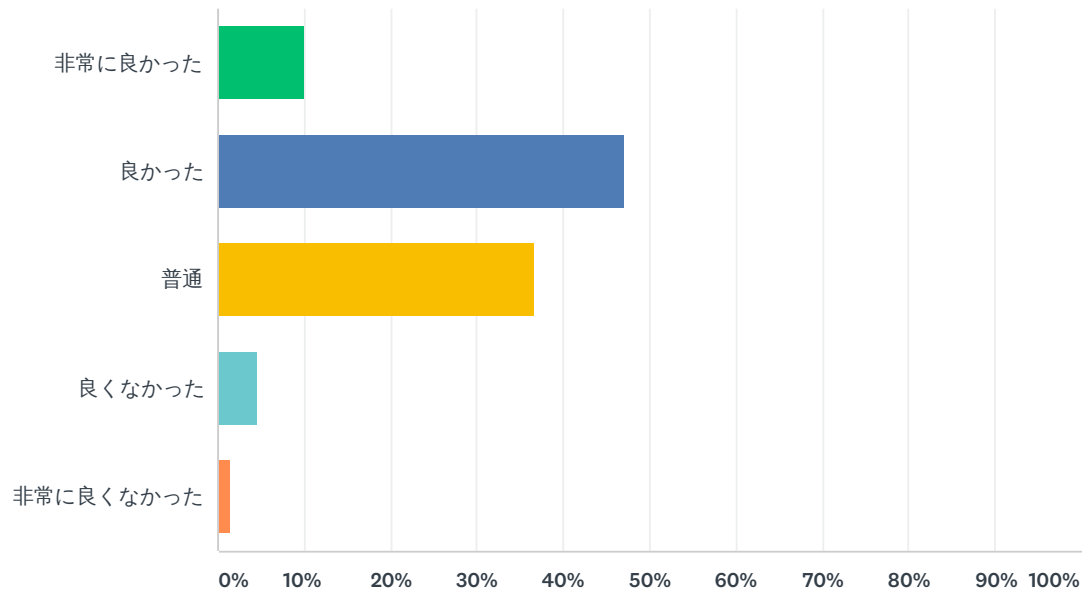
回答数： 646 スキップ数： 239



回答の選択肢	回答数	割合
必須である	157	24.30%
あるといい	322	49.85%
どちらでもいい	108	16.72%
なくてもいい	44	6.81%
必要ない	15	2.32%
合計	646	

Q15 教育セミナー（ランチョンセミナー）の企画、内容について

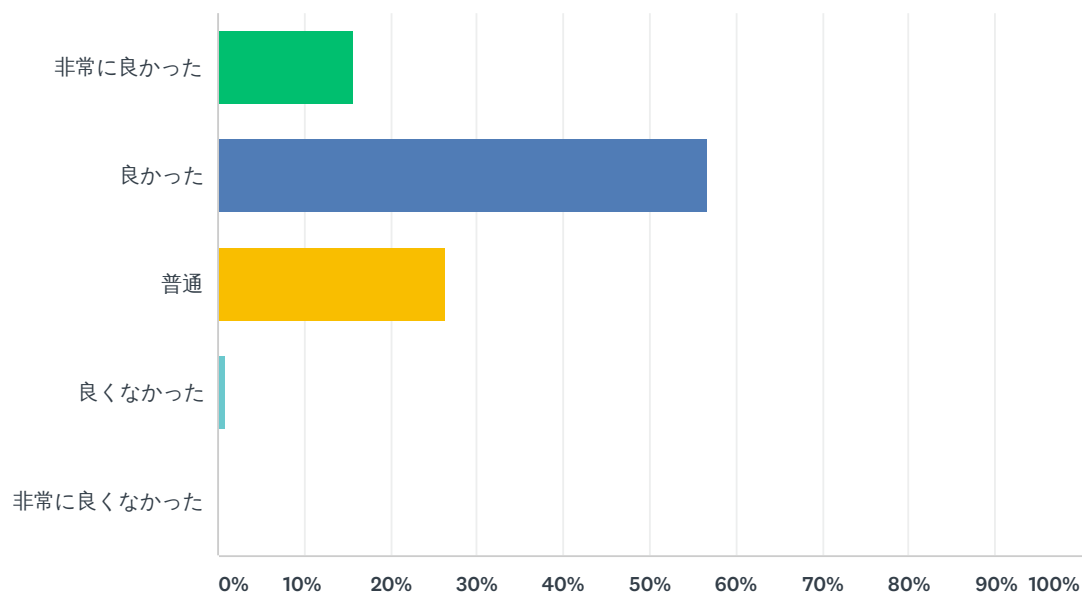
回答数：643 スキップ数：242



回答の選択肢	割合	回答数
非常に良かった	9.95%	64
良かった	47.12%	303
普通	36.70%	236
良くなかった	4.67%	30
非常に良くなかった	1.56%	10
合計		643

Q16 今回から抄録のフォーマット（構造化抄録）を定め、統一した審査基準で演題審査を行いました。この取り組みについて、

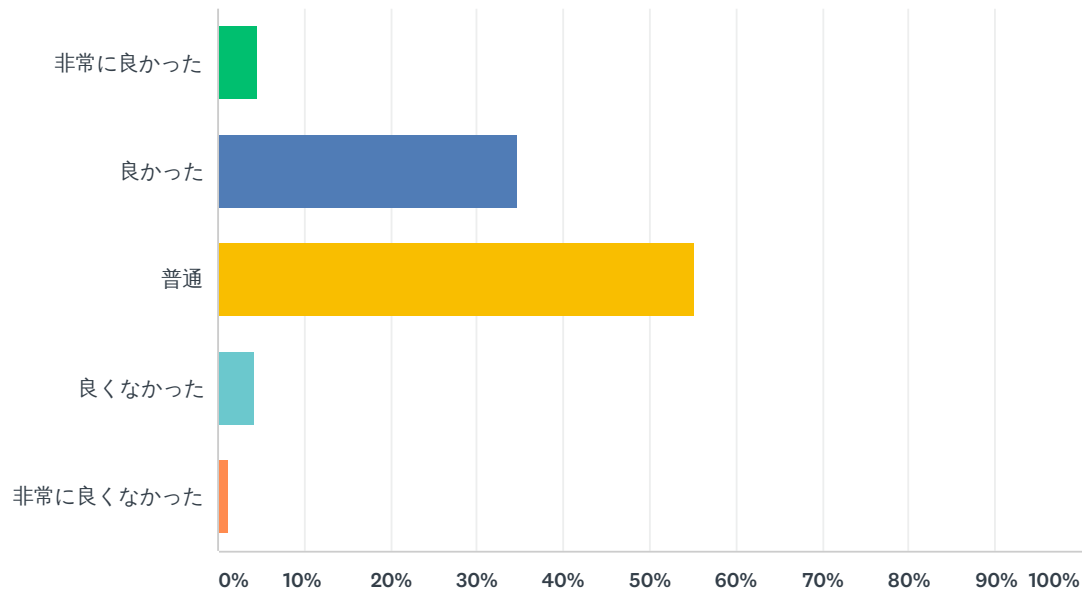
回答数： 643 スキップ数： 242



回答の選択肢	回答数	割合
非常に良かった	101	15.71%
良かった	365	56.77%
普通	170	26.44%
良くなかった	6	0.93%
非常に良くなかった	1	0.16%
合計	643	

Q17 一般演題発表形式①ポスターについて

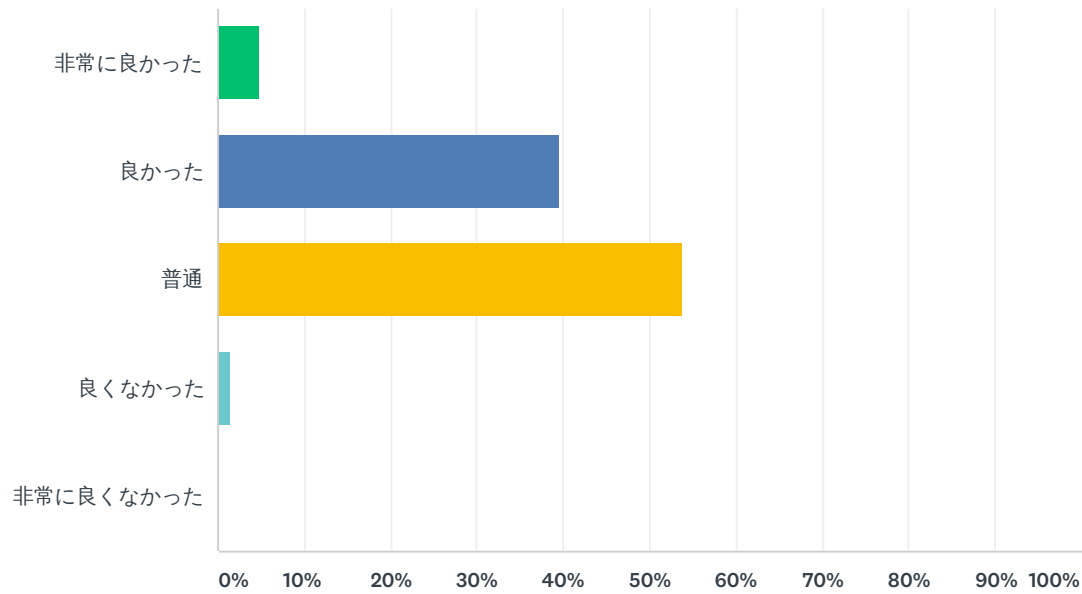
回答数：641 スキップ数：244



回答の選択肢	割合	回答数
非常に良かった	4.68%	30
良かった	34.63%	222
普通	55.23%	354
良くなかった	4.21%	27
非常に良くなかった	1.25%	8
合計		641

Q18 一般演題発表形式②口演について

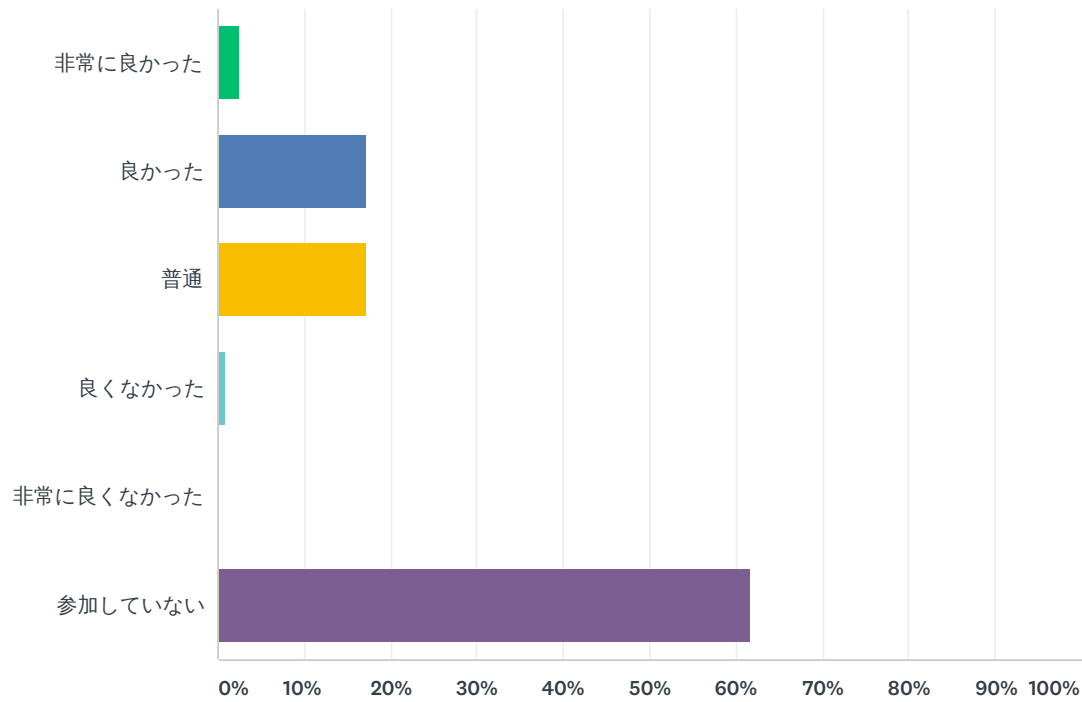
回答数：640 スキップ数：245



回答の選択肢	割合	回答数
非常に良かった	4.84%	31
良かった	39.53%	253
普通	53.75%	344
良くなかった	1.56%	10
非常に良くなかった	0.31%	2
合計		640

Q19 リフレッシャーセミナー

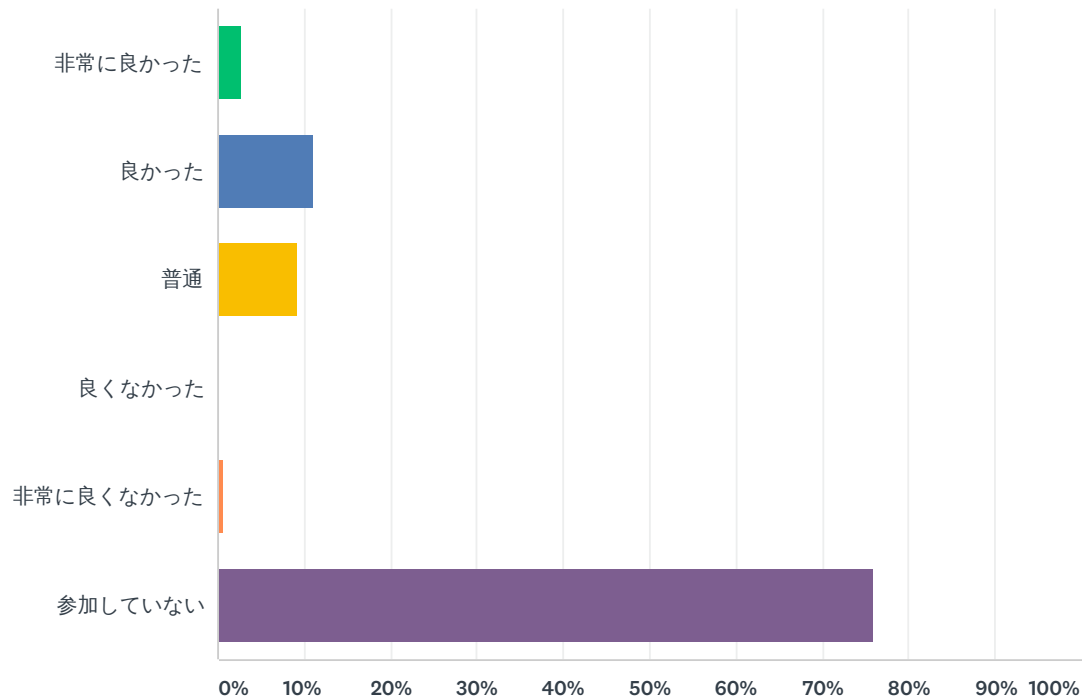
回答数：644 スキップ数：241



回答の選択肢	割合	回答数
非常に良かった	2.48%	16
良かった	17.24%	111
普通	17.24%	111
良くなかった	0.93%	6
非常に良くなかった	0.31%	2
参加していない	61.80%	398
合計		644

Q20 ハンズオンセミナーについて

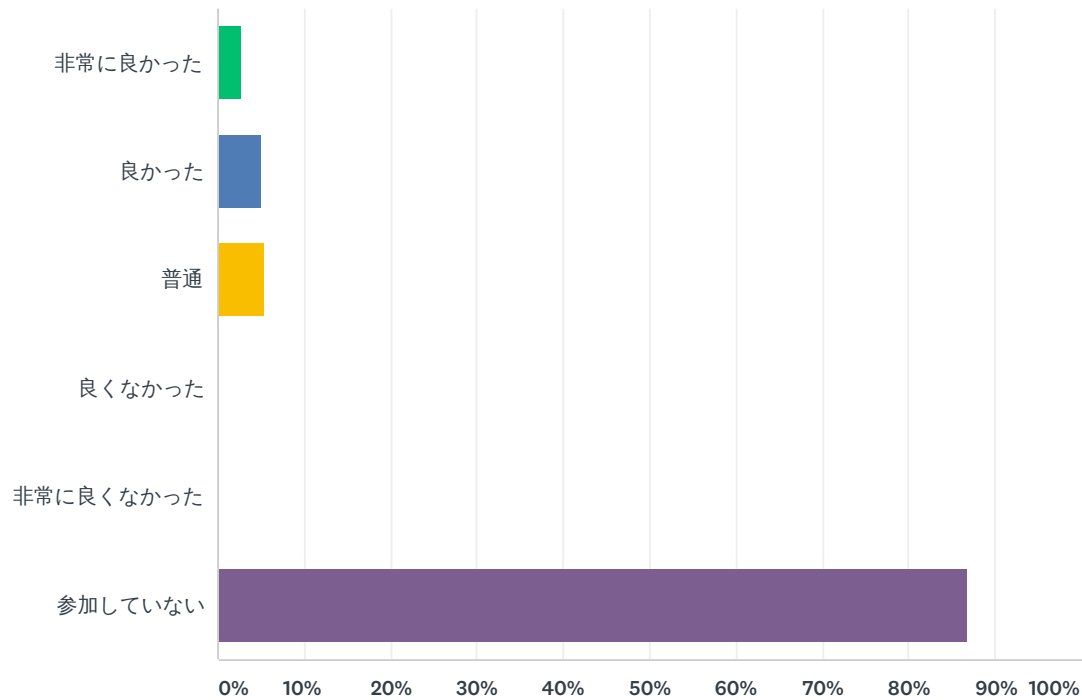
回答数： 645 スキップ数： 240



回答の選択肢	回答数	割合
非常に良かった	18	2.79%
良かった	72	11.16%
普通	59	9.15%
良くなかった	2	0.31%
非常に良くなかった	4	0.62%
参加していない	490	75.97%
合計	645	

Q21 フィジカル企画「Fun Run/Walk」について

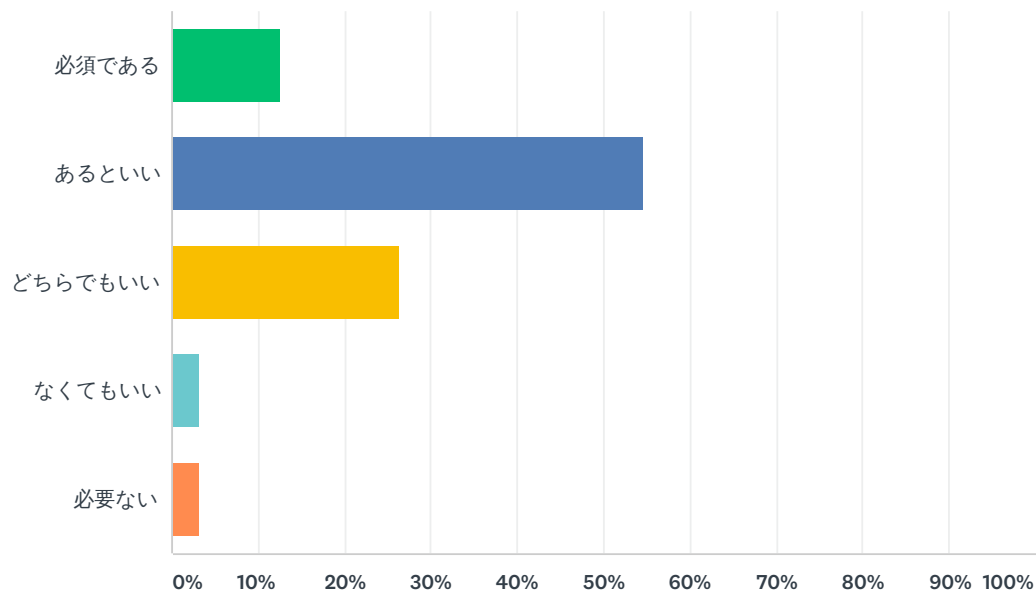
回答数： 649 スキップ数： 236



回答の選択肢	割合	回答数
非常に良かった	2.62%	17
良かった	4.93%	32
普通	5.39%	35
良くなかった	0.15%	1
非常に良くなかった	0.00%	0
参加していない	86.90%	564
合計		649

Q22 教育講演・特別プログラムなどのストリーミング配信サービスについて

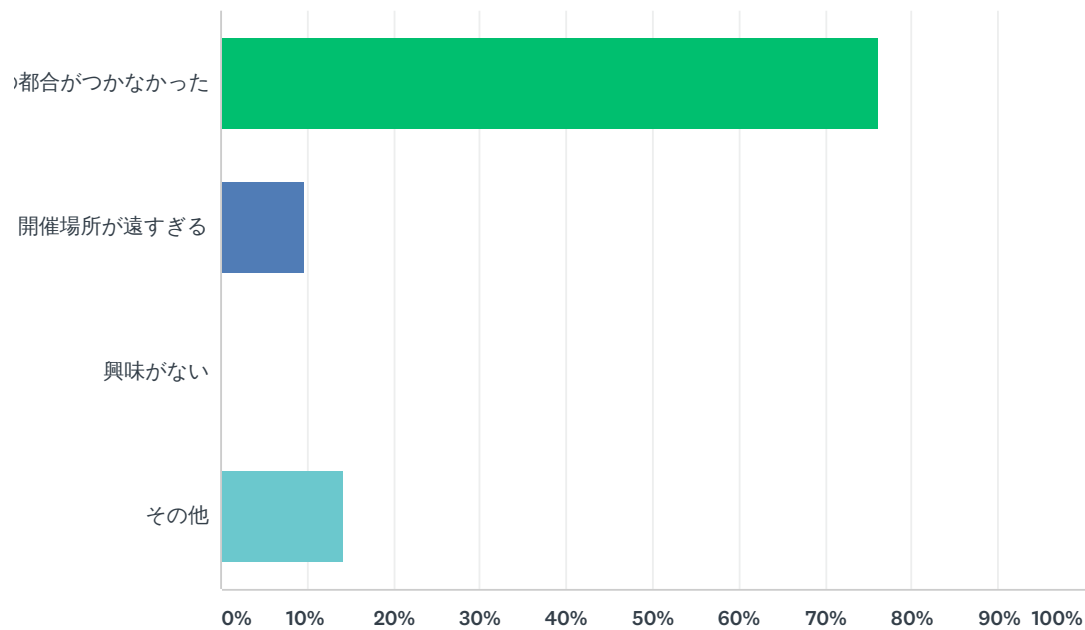
回答数：650 スキップ数：235



回答の選択肢	回答数
必須である	82
あるといい	355
どちらでもいい	171
なくてもいい	21
必要ない	21
合計	650

Q25 学術集会に参加しなかった理由をお聞かせください。

回答数：189 スキップ数：696



回答の選択肢	回答数	割合
勤務の都合がつかなかった	144	76.19%
開催場所が遠すぎる	18	9.52%
興味がない	0	0.00%
その他	27	14.29%
合計	189	