
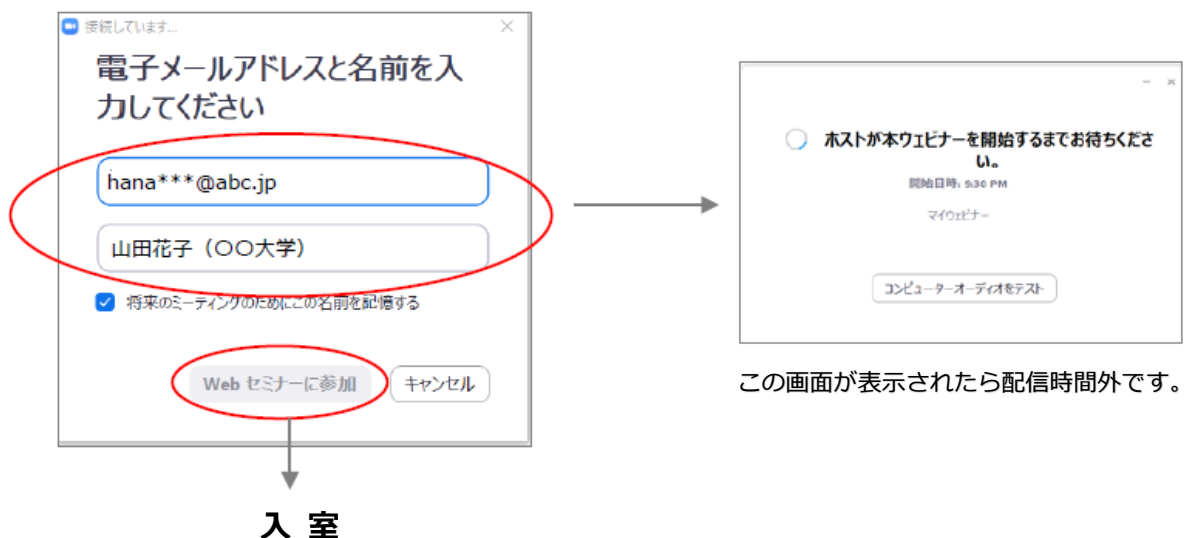


## ライブ配信の視聴方法

- ◆ 参加をお申し込みください。 > [オンライン参加申込はこちら](#)
- ◆ お申し込みが完了しますと、[registration\\_jsicm-kansai2021@cresci.jp](mailto:registration_jsicm-kansai2021@cresci.jp) から申込時に登録されたメールアドレス宛てに「JSICM 第5回関西支部参加申込完了通知（●●●様）」というメールが届きます。
- ◆ 完了通知メールにはマイページへのログイン情報が記載されています。その情報に従ってマイページにログインしてください。
- ◆ マイページ内に「視聴ページへ」というボタンがあります。「視聴ページへ」というボタンをクリックし、マイページ2へ移動してください。
- ◆ 配信時間中に【> 視聴】ボタンをクリックすると視聴画面に進みます。

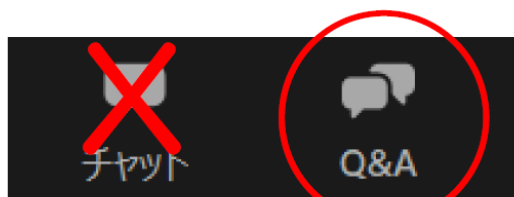


- ◆ メールアドレスと氏名（所属）を入力し、【Webセミナーに参加】ボタンをクリックして入室してください。  
※Zoomにすでにサインインしていると、都度入力しなくても自動的に入室できます。

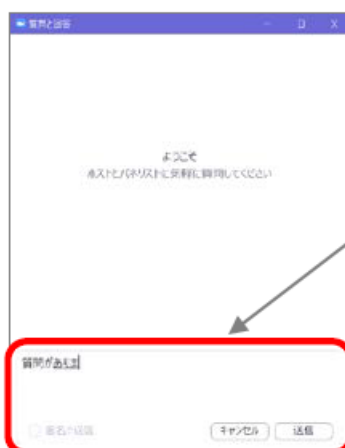


- ◆ 質問する場合は、チャット機能は使用せず、Q&A 機能を使用してください。ご使用いただける

のはライブ配信中のみです。

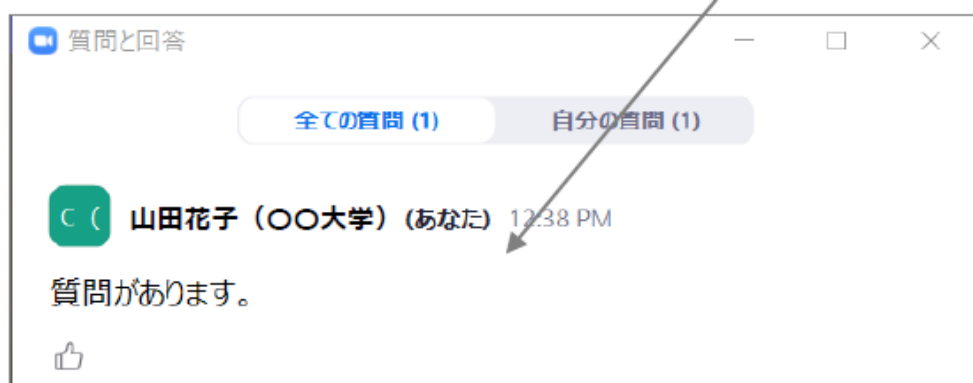


【Q&A】アイコンをクリックしてください。



【質問と回答】ウインドウが表示されますので質問を入力し、【送信】ボタンをクリックしてください。

質問が登壇者・参加（視聴）者に表示されます。



### 【注意事項】

- ◇ 匿名では質問できません。
- ◇ 途中参加された場合、参加前の質問は表示されません。
- ◇ 質問は座長の采配で取捨選択され、選択されたもののみ座長から口頭で質問し、演者が口頭で回答します。時間制限もあり、すべての質問に対応できかねますので、ご了承ください。