

3M Science.
Applied to Life.™

3M™ マスクにくっつくアイガード

EAG-1/EAG-1S

 GOOD DESIGN AWARD 2015
BEST 100



医療従事者の眼を守るためには 装着しやすく、管理しやすい 眼の防護具が必要でした。

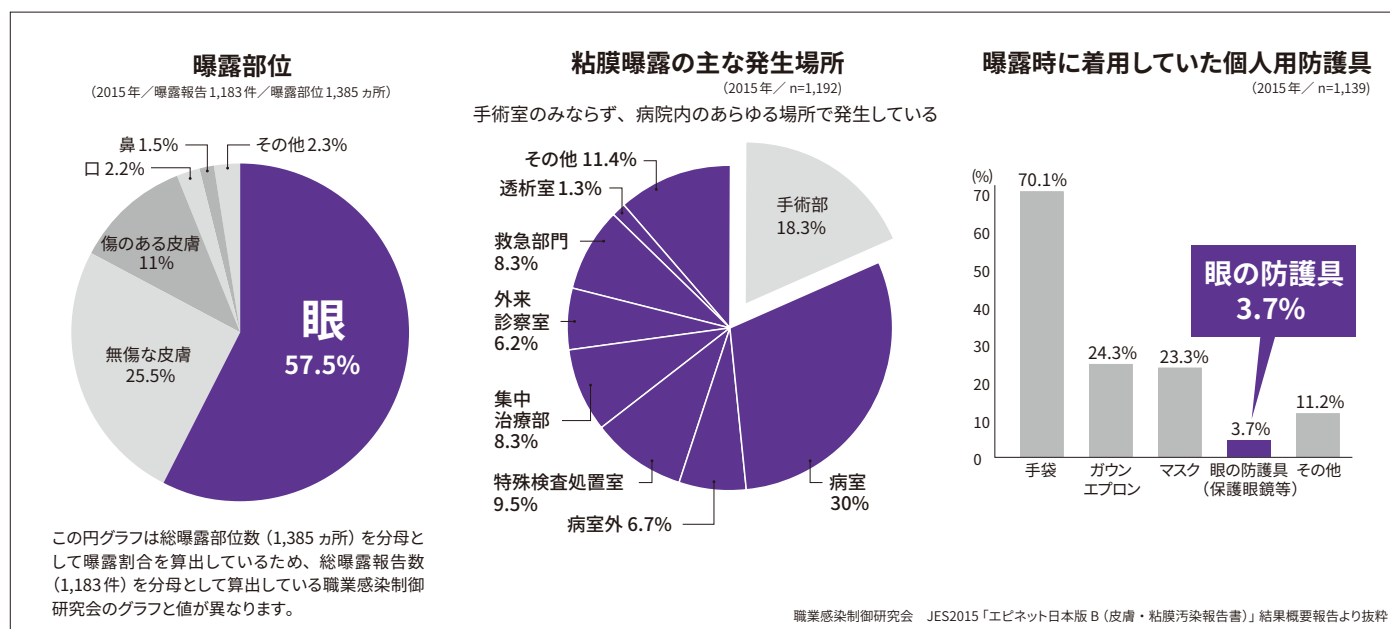
“眼への血液・体液曝露”は、手術室のみならず病院内のあらゆる場面で発生しています。

3Mは、職業感染予防に携わる医療従事者の皆様とともに、

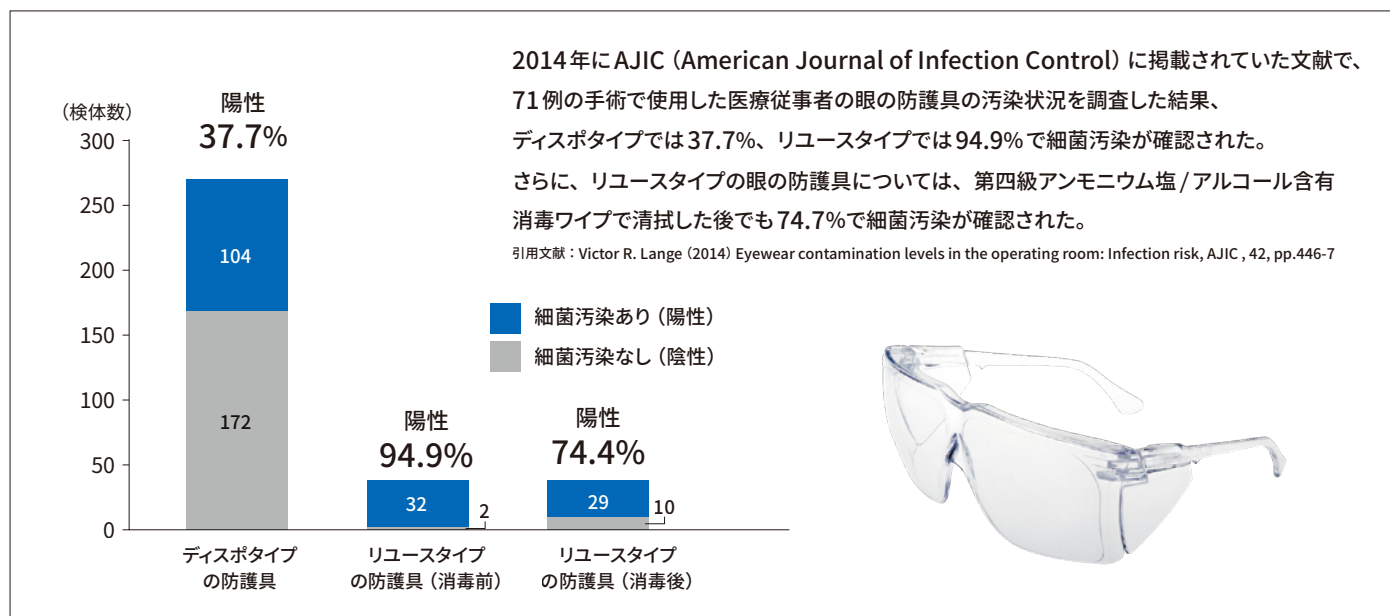
“眼への血液・体液曝露予防”の課題と向き合い、解決に取り組んできました。

その取り組みの中で、「装着しやすく、管理しやすい眼の防護具が存在していない」ことが、
眼の防護具の装着遵守率向上を妨げている一因であると分かってきました。

医療現場での“眼への血液・体液曝露事例”が多く報告されているにもかかわらず、
血液・体液曝露時に“眼の防護具を装着していない”事例も依然として多く報告されています。



リユースタイプの眼の防護具は、消毒しても汚染しているという研究報告があります。



マスクや手袋のような手軽さで、眼も防 “3M™ マスクにくっつくアイガード”は、

サージカルマスクにそのままくっつく！「今までにない眼の防護具」



装着が簡単

マスクへの装着部分（白い部分）に“3M™ メカニカルファスナー”を採用しました。

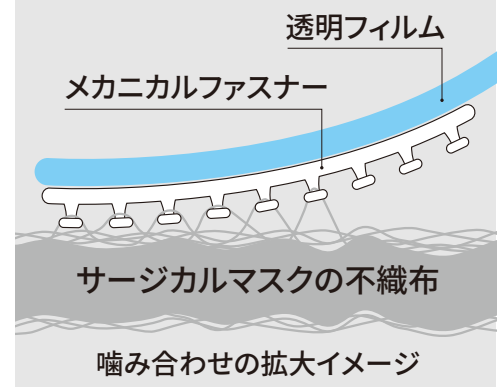
マスクに圧着するだけでパッとくっつき着脱が自在にできます。



3M™ メカニカルファスナー

白いザラザラ面には、微細なマッシュルーム状のフック構造が形成されています。このフックがマスクの不織布面に絡みついて簡単装着を可能にします。

※マスクの素材・形状によっては使用できないことがあります。



曇り止め加工フィルム

装着時にフィルムが曇りにくい曇り止め加工フィルムを採用しました。クリアな視野でつけ心地が快適です。

護したい。

そんな医療現場の要望から生まれました。

パツと くっつく!



マスクを正しくつけた状態で、眼を十分に覆う位置に合わせます。(マスクの縁に沿わせる必要はありません)



白い部分をマスクに押しあてるだけで装着できます。浮かないようにしっかりと圧着してください。

サツと 取り出せる! (すぐに手の届くアクセスの良い場所に置けます)



各種 PPE ラックにセット

サージカルマスクや手袋と同様に、1枚ずつサツと取り出して使えます。



壁に直接設置

箱の裏面にあるフック穴 (2カ所) を使用して、フックなどで壁に設置できます。



縦置きラックにセット

側面のフタをミシン目で切り取り、上から1枚ずつ取り出してご使用ください。

快適なつけ心地



装着時にフィルムが曇りにくい曇り止め加工フィルムを採用しました。クリアな視野でつけ心地が快適です。

位置の調整が可能



ギラつきが気になって角度を変えたい場合や位置を調整したい場合は、つけ直しができます。(つけ直した時は、再度圧着してください)

眼鏡の上から装着可能



眼鏡の上からでも装着できます。

管理が簡単



ディスポーザブルなので、衛生管理が簡単。使用後はマスクと一緒に廃棄するだけです。

3M™ マスクにくっつくアイガードの使い方



白い部分ははがさず、ザラザラ面を内側にします。



眼の位置に合わせ



マスクに押しあてるだけ!

装着はワンタッチ!
フィルム1枚の手軽さ!



少量20枚入りが
新たに加わりました。
フックなどで壁に設置できます。



EAG-1S

EAG-1



3M™ マスクにくっつくアイガード

製品番号	サイズ (高さmm×幅mm)	入れ目 枚/箱	希望病院価格 円/箱
EAG-1	120×250	120	14,400
EAG-1S		20	2,800

価格は税抜きです。



▲ 切り込みが中心の目印

白い部分は、はがさずにそのままマスクに圧着します。
白い部分のザラザラ面が内側です。

ご使用上の注意

術野など、本製品の脱落による危険性が高い場面では
使用しないでください。

- 本製品がマスクの正しい位置に取り付けられていないと、外れる可能性があります。
- 眼を十分に覆えるように、本製品をマスクの正しい位置に取り付けてください。
- 本製品はマスクの素材・形状によってはご使用できないことがあります。
- 本製品は使い捨てですので、再使用しないでください。使用中に、血液・体液により汚染した場合には新しいものと交換してください。
- 壁掛け用フックは本製品には含まれておりません。
- 使用後は、各施設の取り決めに従い廃棄してください。
- 本製品は可燃性ですので、使用中火気には十分注意してください。
- 本製品は直射日光・紫外線殺菌灯・高温・高湿度下の場所を避けて保管してください。
- 水がかかるとパッケージ内のフィルム同士が貼りつくことがあるため、本製品の保管及び設置時にはご注意ください。

※製品の使用に際しては、パッケージに表記された製品説明書をよく読んでからご使用ください。

3Mは、3M社の商標です。

2020年2月発行



スリーエム ジャパン株式会社
医療用製品事業部
<http://go.3M.com/medical-jp/>

Please Recycle. Printed in Japan.
© 3M 2020. All Rights Reserved.
HPM-617-H(0220)

Web 3M 医療用マスク Q

カスタマーコールセンター
製品のお問い合わせはナビダイヤルで
0570-011-321
8:45~17:15 / 月~金 (土日祝年末年始は除く)