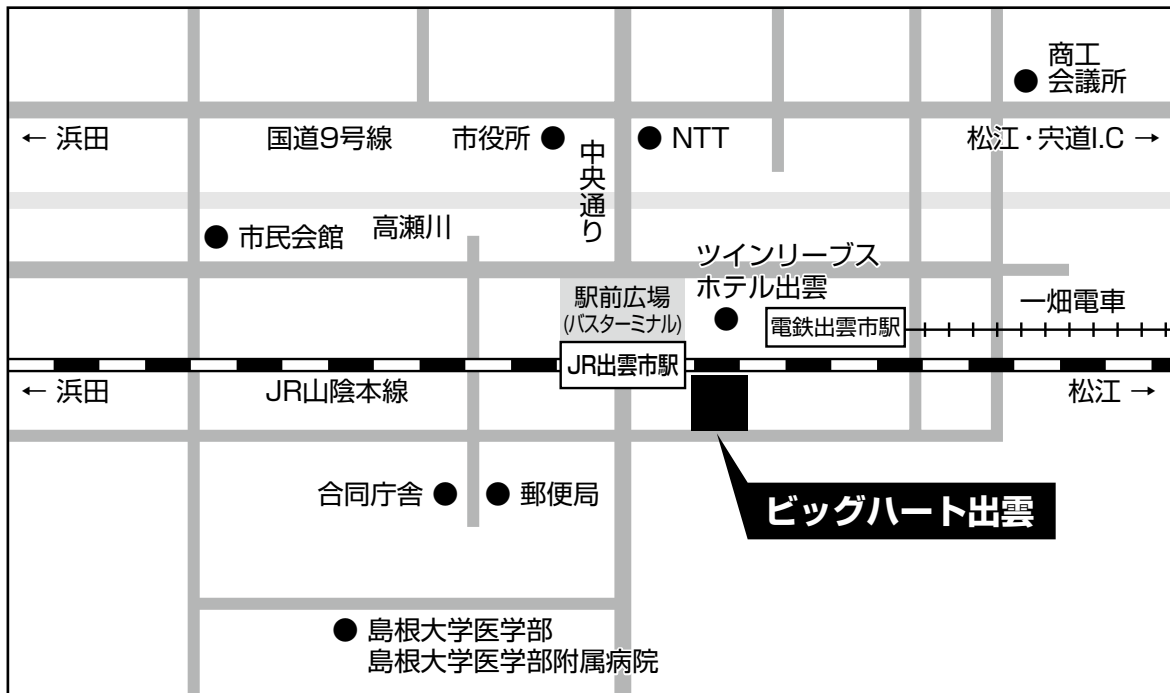
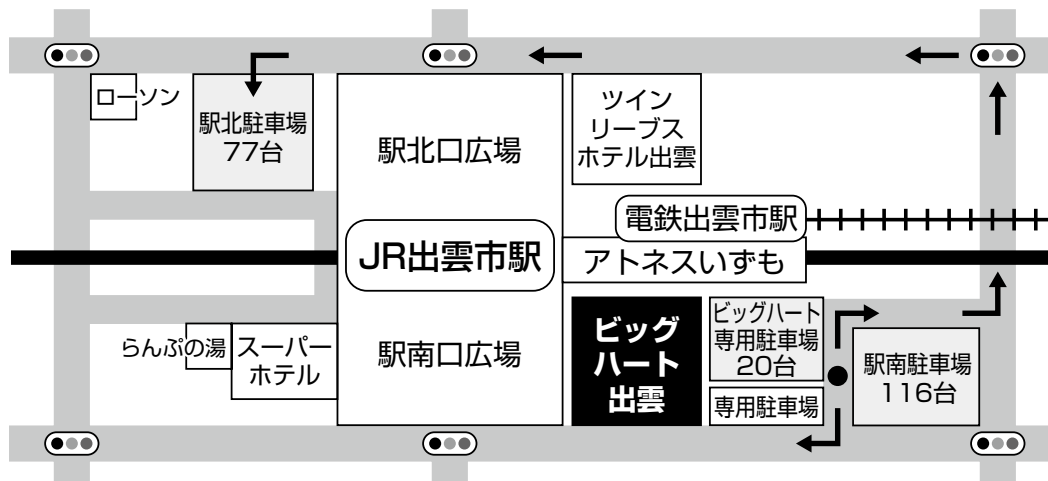


交通のご案内



- JR出雲市駅南口より徒歩1分
- 鉄道で 岡山からJR伯備線、山陰本線を経由して約3時間
- 自動車で 山陰自動車道 出雲ICから国道9号を経由して約15分
- 出雲空港から 連絡バスにより終点JR出雲市駅下車 (約25分)

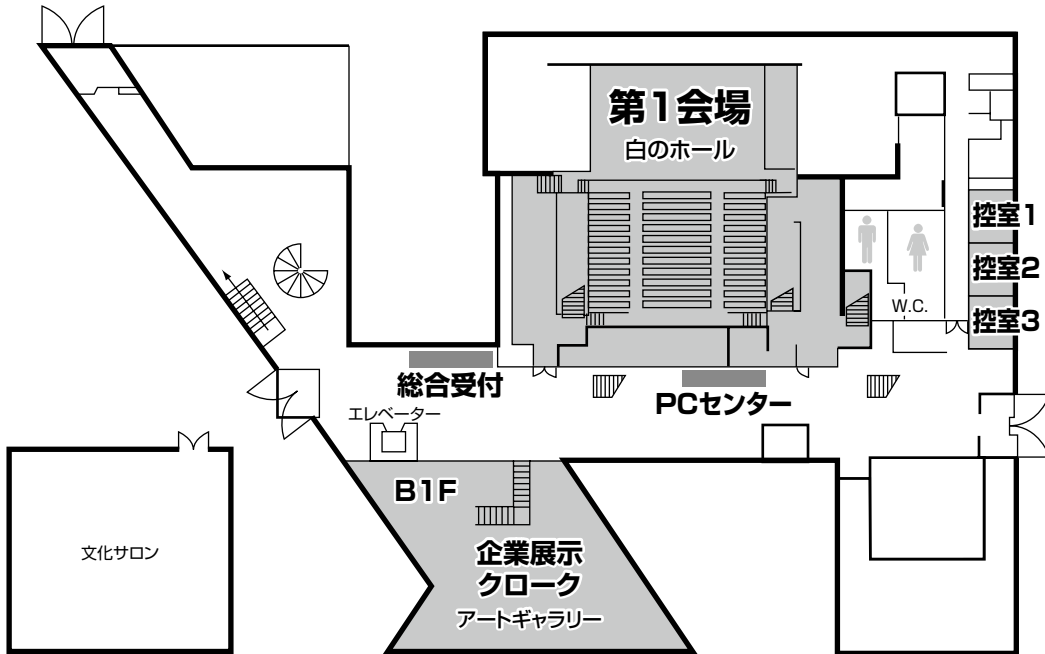
周辺略地図・駐車場ご案内



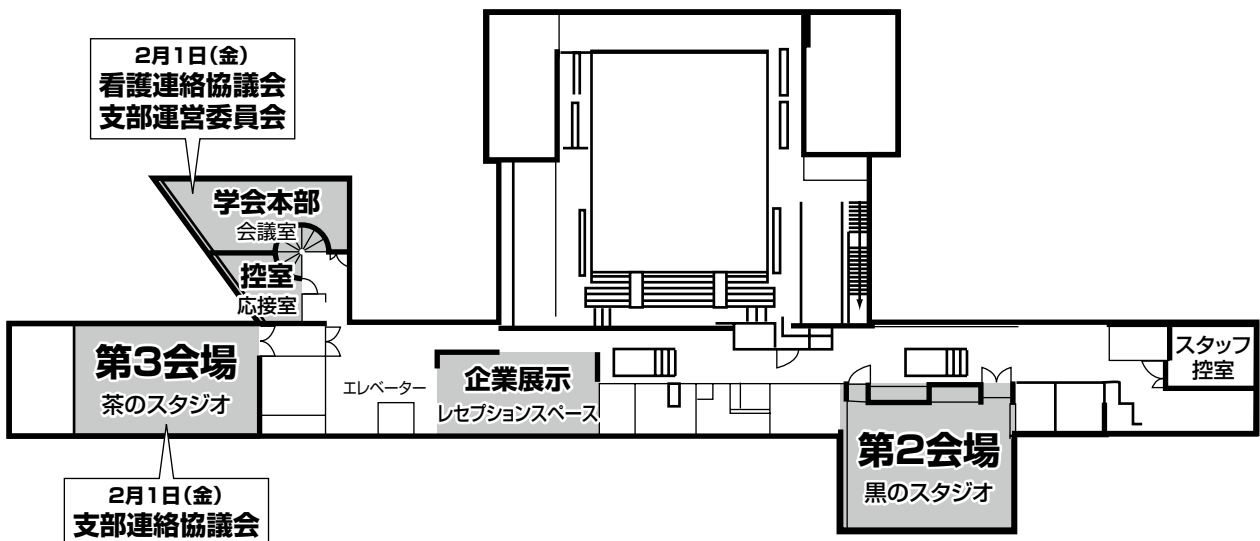
- ビッグハート専用駐車場(20台)、または市営駐車場をご利用ください。
- 駅南・駅北の各市営駐車場について、学会参加者は学会開催中、最大10時間無料となります。駐車券を1F 総合受付へご提示ください。
- ※ 駅前広場内の「市営北口広場駐車場」「市営南口広場駐車場」および「高架下駐車場」は無料対象外です。また、市営駐車場はビッグハート専用ではありません。記載の台数が確保できるものではありませんので、ご了承ください。

会場案内図

1F

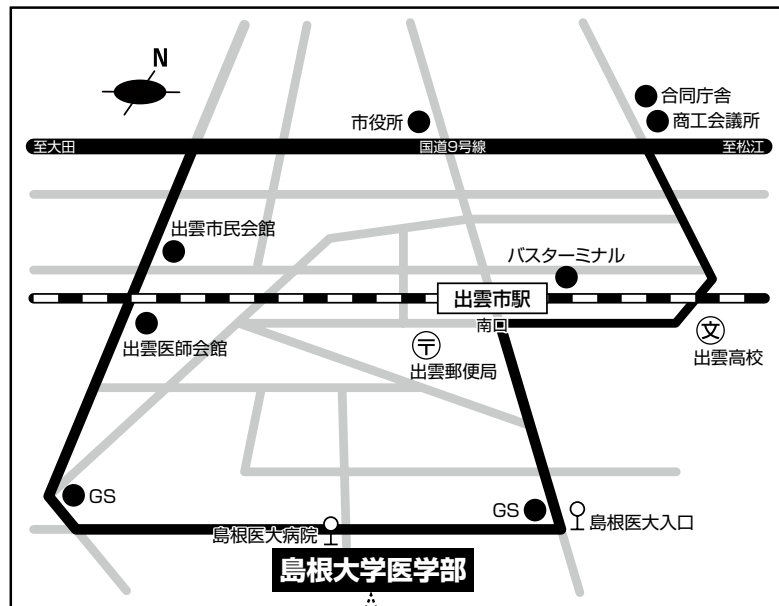


2F

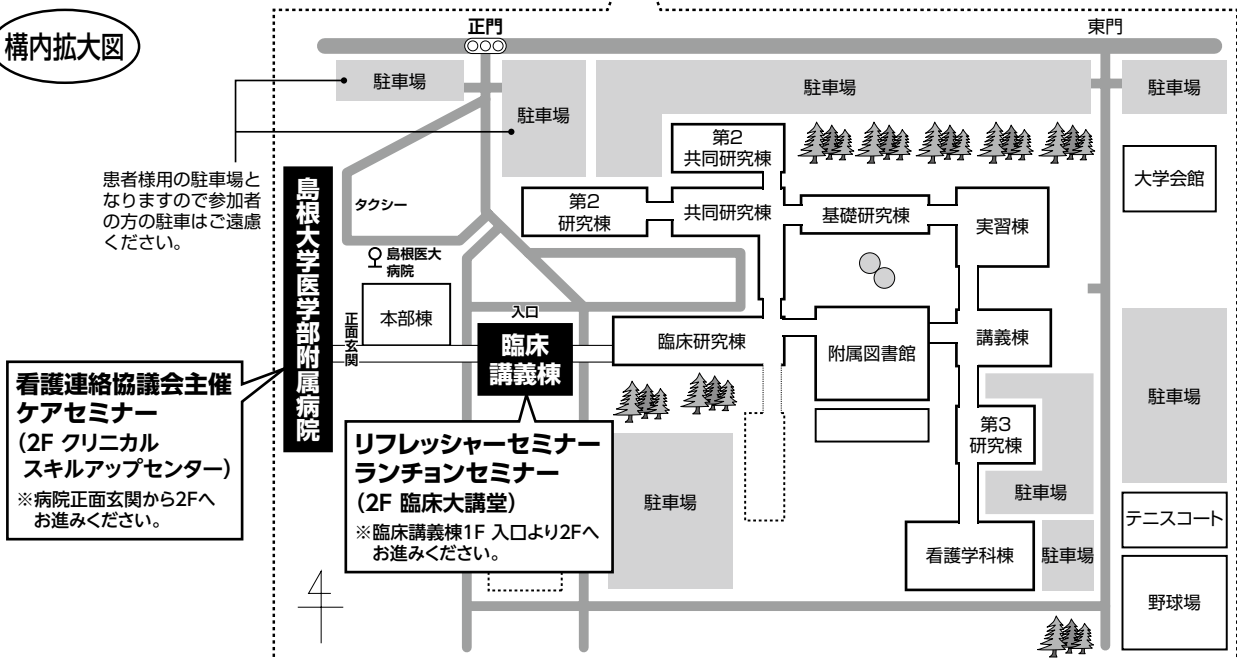


セミナー会場のご案内

周辺図



構内拡大図



看護学科棟周辺の駐車場がご利用になれます。車でお越しの方はそちらをご利用ください。当日は案内看板を設置しておりますので、目印に会場へお越しください。

JR出雲市駅から バス

- 市民会館・島根医大・上塩治車庫行にて島根医大病院下車(1番のりば)
- 市内循環左まわり(150円バス)・上塩治車庫行にて島根医大入口下車、徒歩5分(1番のりば)
- 須佐行、根波行にて島根医大病院下車(2番のりば)
尚、朝夕の便で経由しない便もありますので御確認ください

タクシー

- 出雲市駅南口から約5分

徒歩

- 出雲市駅南口から約20分